

## SFS GROUP AG FUTURE (SFSF) - EUX/C1

02.08.2024 18:37:26

Cena  
**122,6579** CHFZměna  -4,37% (-5,61)

## Základní údaje

Symbol	SFSFC1
Burza	Eurex
Měna	CHF
Typ cenného papíru	Future
Podkladové aktivum	SFS GROUP AG
Splatnost	08-2024
Velikost obchodu	100

## Tržní data

Nákup (částka)	- CHF (-)
Prodej (částka)	- CHF (-)
Otevírací cena	122,6579 CHF
Max	122,6579 CHF
Min	122,6579 CHF
Závěrečná cena (předchozí den)	128,2692 CHF
Podkladové aktivum	SFS GROUP AG
Cena podkladového aktiva (datum)	122,60 (02.08.24)
Cena vypořádání (datum)	122,66 (02.08.24)
Otevřené pozice (futures)	0

## Výkonnost a riziko

	6m	1r	3r
Výkonn. (%)	+15,64%	+20,40%	-
Výkonn. (abs.)	+16,59	+20,78	-
Beta	-	-	-
Volatilita	22,86	20,34	-

## Futures a opce
















Související Futures	-
Související Opce	-

Minulá výkonnost nezaručuje výkonnost budoucí.  
Zdroj: FactSet

## Ceny

Ø cena 5 dní   Ø objem 5 dní (ks.)	126,6292 CHF (0)
Ø cena 30 dní   Ø objem 30 dní (ks.)	126,7825 CHF (0)
Ø cena 100 dní   Ø objem 100 dní (ks.)	118,3660 CHF (0)
Ø cena 250 dní   Ø objem 250 dní (ks.)	105,7791 CHF (0)
YTD Max   datum	129,1101 CHF (22.07.2024)
YTD Min   datum	98,7093 CHF (17.01.2024)
52týdenní max.   datum	129,1101 CHF (22.07.2024)
52týdenní min.   datum	89,8963 CHF (26.10.2023)

## Současné analýzy

Sektory	Z trhů		
Datum		Nadpis	Stáhnout
24.07.2024	 	Global Equity Ratings	
12.07.2024	 	Global Equity Ratings	
21.06.2024	 	Global Equity Ratings	
14.06.2024	 	Global Equity Ratings	
29.05.2024	 	Global Equity Ratings	

51