

## SIEMENS AG FUTURE (SIEH) - EUX/C10

26.07.2024 18:35:52

Cena  
**171,0829** EURZměna  0,60% (1,02)

## Základní údaje

Symbol	SIEHC10
Burza	Eurex
Měna	EUR
Typ cenného papíru	Future
Podkladové aktivum	SIEMENS AG
Splatnost	05-2025
Velikost obchodu	100

## Tržní data

Nákup (částka)	- EUR (-)
Prodej (částka)	- EUR (-)
Otevírací cena	171,0829 EUR
Max	171,0829 EUR
Min	171,0829 EUR
Závěrečná cena (předchozí den)	170,0673 EUR
Podkladové aktivum	SIEMENS AG
Cena podkladového aktiva (datum)	169,82 (26.07.24)
Cena vypořádání (datum)	171,08 (26.07.24)
Otevřené pozice (futures)	0

## Výkonnost a riziko

	1t	6m	1r	3r
Výkonn. (%)	-0,18%	+1,21%	+12,44%	-
Výkonn. (abs.)	-0,31	+2,04	+18,93	-
Beta	-	-	-	-
Volatilita	17,32	29,43	26,32	-

## Futures a opce
















Související Futures	-
Související Opce	-

Minulá výkonnost nezaručuje výkonnost budoucí.  
Zdroj: FactSet

## Ceny

Ø cena 5 dní   Ø objem 5 dní (ks.)	172,7366 EUR (0)
Ø cena 30 dní   Ø objem 30 dní (ks.)	174,0866 EUR (0)
Ø cena 100 dní   Ø objem 100 dní (ks.)	179,1566 EUR (0)
Ø cena 250 dní   Ø objem 250 dní (ks.)	158,6343 EUR (0)
YTD Max   datum	190,4098 EUR (15.03.2024)
YTD Min   datum	159,6284 EUR (17.01.2024)
52týdenní max.   datum	190,4098 EUR (15.03.2024)
52týdenní min.   datum	121,4796 EUR (26.10.2023)

## Aktuální analýzy a prognózy

Podkladová aktiva	Sektory	Z trhů	
Datum		Nadpis	Stáhnout
24.07.2024	 	Global Equity Ratings	
12.07.2024	 	Global Equity Ratings	
21.06.2024	 	Global Equity Ratings	
14.06.2024	 	Global Equity Ratings	
29.05.2024	 	Global Equity Ratings	

51