

SCHOELLER-BLECKM. OILF. EQU.AG FUTURE (SBOI) - EUX/C10

25.04.2024 18:47:21

Cena
45,8567 EURZměna  -0,11% (-0,05)

Základní údaje

| | |
|--------------------|---|
| Symbol | SBOIC10 |
| Burza | Eurex |
| Měna | EUR |
| Typ cenného papíru | Future |
| Podkladové aktivum | SCHOELLER-BLECKMANN OILFIELD EQUIPMENT AG |
| Splatnost | 02-2025 |
| Velikost obchodu | 100 |

Tržní data

| | |
|----------------------------------|---|
| Nákup (částka) | - EUR (-) |
| Prodej (částka) | - EUR (-) |
| Otevírací cena | 45,8567 EUR |
| Max | 45,8567 EUR |
| Min | 45,8567 EUR |
| Závěrečná cena (předchozí den) | 45,9075 EUR |
| Podkladové aktivum | SCHOELLER-BLECKMANN OILFIELD EQUIPMENT AG |
| Cena podkladového aktiva (datum) | 46,25 (25.04.24) |
| Cena vypořádání (datum) | 45,86 (25.04.24) |
| Otevřené pozice (futures) | 0 |

Výkonnost a riziko

| | 1t | 6m | 1r | 3r |
|----------------|--------|--------|---------|----|
| Výkonn. (%) | -2,18% | -5,02% | -19,34% | - |
| Výkonn. (abs.) | -1,02 | -2,43 | -11,01 | - |
| Beta | - | - | - | - |
| Volatilita | 15,08 | 27,48 | 27,94 | - |

Futures a opce











| | |
|---------------------|---|
| Související Futures | - |
| Související Opce | - |

Minulá výkonnost nezaručuje výkonnost budoucí.
Zdroj: FactSet

Ceny

| | |
|--|--------------------------|
| Ø cena 5 dní Ø objem 5 dní (ks.) | 46,3811 EUR (0) |
| Ø cena 30 dní Ø objem 30 dní (ks.) | 44,4396 EUR (0) |
| Ø cena 100 dní Ø objem 100 dní (ks.) | 42,8069 EUR (0) |
| Ø cena 250 dní Ø objem 250 dní (ks.) | 48,6444 EUR (0) |
| YTD Max datum | 48,2536 EUR (12.04.2024) |
| YTD Min datum | 39,8977 EUR (11.03.2024) |
| 52týdenní max. datum | 57,0761 EUR (09.08.2023) |
| 52týdenní min. datum | 39,8957 EUR (12.12.2023) |

Aktuální analýzy a prognózy

| Sektory | Z trhů | | |
|------------|---|-----------------------|---|
| Datum | | Nadpis | Stáhnout |
| 03.04.2024 |  | Global Equity Ratings |  |
| 13.03.2024 |  | Global Equity Ratings |  |
| 22.02.2024 |  | Global Equity Ratings |  |
| 14.02.2024 |  | Global Equity Ratings |  |
| 23.01.2024 |  | Global Equity Ratings |  |

51