

## SCHOELLER-BLECKM. OILF. EQU.AG FUTURE (SBOI) - EUX/C10

30.05.2023 18:29:17

Cena  
**53,2008** EURZměna  -0,80% (-0,43)

## Základní údaje

|                    |   |
|--------------------|---|
| Symbol             | SBOIC10                                   |
| Burza              | Eurex                                     |
| Měna               | EUR                                       |
| Typ cenného papíru | Future                                    |
| Podkladové aktivum | SCHOELLER-BLECKMANN OILFIELD EQUIPMENT AG |
| Splatnost          | 03-2024                                   |
| Velikost obchodu   | 100                                       |

## Tržní data

|                                  |   |
|----------------------------------|---|
| Nákup (částka)                   | - EUR (-)                                 |
| Prodej (částka)                  | - EUR (-)                                 |
| Otevírací cena                   | 53,2008 EUR                               |
| Max                              | 53,2008 EUR                               |
| Min                              | 53,2008 EUR                               |
| Závěrečná cena (předchozí den)   | 53,6319 EUR                               |
| Podkladové aktivum               | SCHOELLER-BLECKMANN OILFIELD EQUIPMENT AG |
| Cena podkladového aktiva (datum) | 51,60 (30.05.23)                          |
| Cena vypořádání (datum)          | 53,20 (30.05.23)                          |
| Otevřené pozice (futures)        | 0   |

## Výkonnost a riziko

|                | 1t     | 6m    | 1r    | 3r    |
|----------------|--------|-------|-------|-------|
| Výkonn. (%)    | +2,15% | -     | -     | -     |
| Výkonn. (abs.) | +1,13  | -     | -     | -     |
| Beta           | -      | -     | -     | -     |
| Volatilita     | 71,18  | 41,35 | 41,35 | 41,35 |

## Futures a opce

|                     |   |
|---------------------|---|
| Související Futures | - |
| Související Opce    | - |











51

Minulá výkonnost nezaručuje výkonnost budoucí.  
Zdroj: FactSet

## Ceny

|  |                          |
|--|--------------------------|
| Ø cena 5 dnů   Ø objem 5 dní (ks.)     | 53,8460 EUR (0)          |
| Ø cena 30 dnů   Ø objem 30 dní (ks.)   | 54,7647 EUR (0)          |
| Ø cena 100 dnů   Ø objem 100 dní (ks.) | - EUR (0)                |
| Ø cena 250 dnů   Ø objem 250 dní (ks.) | - EUR (0)                |
| YTD Max   datum                        | 72,9077 EUR (16.02.2023) |
| YTD Min   datum                        | 51,7412 EUR (16.05.2023) |
| 52týdenní max.   datum                 | 72,9077 EUR (16.02.2023) |
| 52týdenní min.   datum                 | 51,7412 EUR (16.05.2023) |

## Aktuální analýzy a prognózy

| Sektory    | Z trhů  |                       |   |
|------------|---|-----------------------|---|
| Datum      |   | Nadpis                | Stáhnout  |
| 24.05.2023 |  | Global Equity Ratings |  |
| 03.05.2023 |  | Global Equity Ratings |  |
| 25.04.2023 |  | Global Equity Ratings |  |
| 28.03.2023 |  | Global Equity Ratings |  |
| 16.03.2023 |  | Global Equity Ratings |  |