

RWE AG FUTURE (RWEH) - EUX/C10

06.05.2024 18:30:08

Cena
33,3521 EURZměna  0,10% (0,03)

Základní údaje

| | |
|--------------------|---------|
| Symbol | RWEHC10 |
| Burza | Eurex |
| Měna | EUR |
| Typ cenného papíru | Future |
| Podkladové aktivum | RWE AG |
| Splatnost | 03-2025 |
| Velikost obchodu | 100 |

Tržní data

| | |
|----------------------------------|------------------|
| Nákup (částka) | - EUR (-) |
| Prodej (částka) | - EUR (-) |
| Otevírací cena | 33,3521 EUR |
| Max | 33,3521 EUR |
| Min | 33,3521 EUR |
| Závěrečná cena (předchozí den) | 33,3202 EUR |
| Podkladové aktivum | RWE AG |
| Cena podkladového aktiva (datum) | 34,71 (17.05.24) |
| Cena vypořádání (datum) | 35,80 (17.05.24) |
| Otevřené pozice (futures) | 0 |

Výkonnost a riziko

| | 6m | 1r | 3r |
|----------------|--------|---------|----|
| Výkonn. (%) | -9,33% | -23,86% | - |
| Výkonn. (abs.) | -3,38 | -10,28 | - |
| Beta | - | - | - |
| Volatilita | 22,86 | 21,24 | - |

Futures a opce
















| | |
|---------------------|---|
| Související Futures | - |
| Související Opce | - |

Minulá výkonnost nezaručuje výkonnost budoucí.
Zdroj: FactSet

Ceny

| | |
|--|--------------------------|
| Ø cena 5 dní Ø objem 5 dní (ks.) | 32,4554 EUR (0) |
| Ø cena 30 dní Ø objem 30 dní (ks.) | 31,6462 EUR (0) |
| Ø cena 100 dní Ø objem 100 dní (ks.) | 34,7451 EUR (0) |
| Ø cena 250 dní Ø objem 250 dní (ks.) | 37,1579 EUR (0) |
| YTD Max datum | 41,5972 EUR (09.01.2024) |
| YTD Min datum | 30,4812 EUR (26.02.2024) |
| 52týdenní max. datum | 43,7247 EUR (12.05.2023) |
| 52týdenní min. datum | 30,4812 EUR (26.02.2024) |

Současné analýzy

| Podkladová aktiva | Sektory | Z trhů | |
|-------------------|---|-----------------------|---|
| Datum | | Nadpis | Stáhnout |
| 26.04.2024 |   | Global Equity Ratings |  |
| 03.04.2024 |   | Global Equity Ratings |  |
| 13.03.2024 |   | Global Equity Ratings |  |
| 22.02.2024 |   | Global Equity Ratings |  |
| 14.02.2024 |   | Global Equity Ratings |  |

51