

SFS GROUP AG FUTURE (SFSF) - EUX/C13

02.08.2024 18:37:26

Cena
121,6839 CHFZměna  -4,55% (-5,80)

Základní údaje

Symbol	SFSFC13
Burza	Eurex
Měna	CHF
Typ cenného papíru	Future
Podkladové aktivum	SFS GROUP AG
Splatnost	08-2025
Velikost obchodu	100

Tržní data

Nákup (částka)	- CHF (-)
Prodej (částka)	- CHF (-)
Otevírací cena	121,6839 CHF
Max	121,6839 CHF
Min	121,6839 CHF
Závěrečná cena (předchozí den)	127,4851 CHF
Podkladové aktivum	SFS GROUP AG
Cena podkladového aktiva (datum)	122,60 (02.08.24)
Cena vypořádání (datum)	121,68 (02.08.24)
Otevřené pozice (futures)	0

Výkonnost a riziko

	6m	1r	3r
Výkonn. (%)	+14,54%	+18,73%	-
Výkonn. (abs.)	+15,45	+19,20	-
Beta	-	-	-
Volatilita	24,74	21,30	-

Futures a opce






Související Futures	-
Související Opce	-

Minulá výkonnost nezaručuje výkonnost budoucí.
Zdroj: FactSet

Ceny

Ø cena 5 dní Ø objem 5 dní (ks.)	125,8043 CHF (0)
Ø cena 30 dní Ø objem 30 dní (ks.)	126,0488 CHF (0)
Ø cena 100 dní Ø objem 100 dní (ks.)	118,3893 CHF (0)
Ø cena 250 dní Ø objem 250 dní (ks.)	105,8208 CHF (0)
YTD Max datum	128,8127 CHF (22.07.2024)
YTD Min datum	98,7930 CHF (17.01.2024)
52týdenní max. datum	128,8127 CHF (22.07.2024)
52týdenní min. datum	90,0645 CHF (26.10.2023)

Současné analýzy

Sektory	Z trhů		
Datum		Nadpis	Stáhnout
24.07.2024	  	Global Equity Ratings	
12.07.2024	  	Global Equity Ratings	
21.06.2024	  	Global Equity Ratings	
14.06.2024	  	Global Equity Ratings	
29.05.2024	  	Global Equity Ratings	

51