

SIEMENS AG FUTURE (SIEH) - EUX/C11

10.09.2024 18:40:11

Cena
163,0201 EURZměna  -0,16% (-0,26)

Základní údaje

Symbol	SIEHC11
Burza	Eurex
Měna	EUR
Typ cenného papíru	Future
Podkladové aktivum	SIEMENS AG
Splatnost	07-2025
Velikost obchodu	100

Tržní data

Nákup (částka)	- EUR (-)
Prodej (částka)	- EUR (-)
Otevírací cena	163,0201 EUR
Max	163,0201 EUR
Min	163,0201 EUR
Závěrečná cena (předchozí den)	163,2797 EUR
Podkladové aktivum	SIEMENS AG
Cena podkladového aktiva (datum)	162,36 (10.09.24)
Cena vypořádání (datum)	163,02 (10.09.24)
Otevřené pozice (futures)	0

Výkonnost a riziko

	1t	6m	1r	3r
Výkonn. (%)	-3,63%	-13,17%	+17,98%	-
Výkonn. (abs.)	-6,14	-24,72	+24,84	-
Beta	-	-	-	-
Volatilita	23,47	30,34	26,06	-

Futures a opce
















Související Futures	-
Související Opce	-

Minulá výkonnost nezaručuje výkonnost budoucí.
Zdroj: FactSet

Ceny

Ø cena 5 dní Ø objem 5 dní (ks.)	164,3705 EUR (0)
Ø cena 30 dní Ø objem 30 dní (ks.)	164,2920 EUR (0)
Ø cena 100 dní Ø objem 100 dní (ks.)	169,0316 EUR (0)
Ø cena 250 dní Ø objem 250 dní (ks.)	162,2442 EUR (17)
YTD Max datum	190,8766 EUR (15.03.2024)
YTD Min datum	154,6821 EUR (06.08.2024)
52týdenní max. datum	190,8766 EUR (15.03.2024)
52týdenní min. datum	121,9072 EUR (26.10.2023)

Aktuální analýzy a prognózy

Podkladová aktiva	Sektory	Z trhů	
Datum		Nadpis	Stáhnout
05.09.2024	 	Global Equity Ratings	
12.08.2024	 	Global Equity Ratings	
24.07.2024	 	Global Equity Ratings	
12.07.2024	 	Global Equity Ratings	
21.06.2024	 	Global Equity Ratings	

51