

## SIEMENS AG FUTURE (SIEH) - EUX/C1

06.05.2024 18:30:10

Cena  
**179,5745** EURZměna  0,95% (1,68)

## Základní údaje

Symbol	SIEHC1
Burza	Eurex
Měna	EUR
Typ cenného papíru	Future
Podkladové aktivum	SIEMENS AG
Splatnost	05-2024
Velikost obchodu	100

## Tržní data

Nákup (částka)	- EUR (-)
Prodej (částka)	- EUR (-)
Otevírací cena	179,5745 EUR
Max	179,5745 EUR
Min	179,5745 EUR
Závěrečná cena (předchozí den)	177,8909 EUR
Podkladové aktivum	SIEMENS AG
Cena podkladového aktiva (datum)	180,46 (07.05.24)
Cena vypořádání (datum)	179,57 (06.05.24)
Otevřené pozice (futures)	1.100

## Výkonnost a riziko

	6m	1r	3r
Výkonn. (%)	+42,19%	+18,14%	-
Výkonn. (abs.)	+52,29	+27,06	-
Beta	-	-	-
Volatilita	20,95	22,42	-

## Futures a opce

Související Futures	-
Související Opce	-








Minulá výkonnost nezaručuje výkonnost budoucí.  
Zdroj: FactSet

## Ceny

Ø cena 5 dní   Ø objem 5 dní (ks.)	176,2825 EUR (0)
Ø cena 30 dní   Ø objem 30 dní (ks.)	175,4413 EUR (0)
Ø cena 100 dní   Ø objem 100 dní (ks.)	170,4106 EUR (1.573)
Ø cena 250 dní   Ø objem 250 dní (ks.)	154,7405 EUR (870)
YTD Max   datum	184,9600 EUR (15.03.2024)
YTD Min   datum	158,7414 EUR (23.01.2024)
52týdenní max.   datum	184,9600 EUR (15.03.2024)
52týdenní min.   datum	121,4773 EUR (26.10.2023)

## Současné analýzy

Podkladová aktiva	Sektory	Z trhů	
Datum		Nadpis	Stáhnout
26.04.2024	 	Global Equity Ratings	
03.04.2024	 	Global Equity Ratings	
13.03.2024	 	Global Equity Ratings	
22.02.2024	 	Global Equity Ratings	
14.02.2024	 	Global Equity Ratings	

51