

SAFRAN FUTURE (SEJF) - EUX/C10

06.05.2024 18:30:08

Cena
210,6751 EURZměna  -0,04% (-0,09)

Základní údaje

Symbol	SEJFC10
Burza	Eurex
Měna	EUR
Typ cenného papíru	Future
Podkladové aktivum	SAFRAN SA
Splatnost	03-2025
Velikost obchodu	100

Tržní data

Nákup (částka)	- EUR (-)
Prodej (částka)	- EUR (-)
Otevírací cena	210,6751 EUR
Max	210,6751 EUR
Min	210,6751 EUR
Závěrečná cena (předchozí den)	210,7646 EUR
Podkladové aktivum	SAFRAN SA
Cena podkladového aktiva (datum)	214,90 (22.05.24)
Cena vypořádání (datum)	219,65 (22.05.24)
Otevřené pozice (futures)	0

Výkonnost a riziko

	6m	1r	3r
Výkonn. (%)	+37,80%	+44,83%	-
Výkonn. (abs.)	+57,22	+64,56	-
Beta	-	-	-
Volatilita	16,86	17,54	-

Futures a opce
















Související Futures	-
Související Opce	-

Minulá výkonnost nezaručuje výkonnost budoucí.
Zdroj: FactSet

Ceny

Ø cena 5 dní Ø objem 5 dní (ks.)	211,6441 EUR (0)
Ø cena 30 dní Ø objem 30 dní (ks.)	211,1764 EUR (0)
Ø cena 100 dní Ø objem 100 dní (ks.)	188,8005 EUR (0)
Ø cena 250 dní Ø objem 250 dní (ks.)	165,5291 EUR (0)
YTD Max datum	215,7370 EUR (26.03.2024)
YTD Min datum	161,9324 EUR (03.01.2024)
52týdenní max. datum	215,7370 EUR (26.03.2024)
52týdenní min. datum	138,8642 EUR (06.07.2023)

Současné analýzy

Sektory	Z trhu		
Datum		Nadpis	Stáhnout
26.04.2024	 	Global Equity Ratings	
03.04.2024	 	Global Equity Ratings	
13.03.2024	 	Global Equity Ratings	
22.02.2024	 	Global Equity Ratings	
14.02.2024	 	Global Equity Ratings	

51