

## RWE AG FUTURE (RWEH) - EUX/C1

06.05.2024 18:30:08

Cena  
**32,4187** EURZměna  0,10% (0,03)

## Základní údaje

Symbol	RWEHC1
Burza	Eurex
Měna	EUR
Typ cenného papíru	Future
Podkladové aktivum	RWE AG
Splatnost	06-2024
Velikost obchodu	100

## Tržní data

Nákup (částka)	- EUR (-)
Prodej (částka)	- EUR (-)
Otevírací cena	32,4187 EUR
Max	32,4187 EUR
Min	32,4187 EUR
Závěrečná cena (předchozí den)	32,3848 EUR
Podkladové aktivum	RWE AG
Cena podkladového aktiva (datum)	34,42 (21.05.24)
Cena vypořádání (datum)	34,53 (21.05.24)
Otevřené pozice (futures)	21.500

## Výkonnost a riziko

	6m	1r	3r
Výkonn. (%)	-12,08%	-21,92%	-
Výkonn. (abs.)	-4,46	-9,10	-
Beta	-	-	-
Volatilita	23,08	21,07	-

## Futures a opce
















Související Futures	-
Související Opce	-

Minulá výkonnost nezaručuje výkonnost budoucí.  
Zdroj: FactSet

## Ceny

Ø cena 5 dní   Ø objem 5 dní (ks.)	32,3006 EUR (0)
Ø cena 30 dní   Ø objem 30 dní (ks.)	31,5260 EUR (0)
Ø cena 100 dní   Ø objem 100 dní (ks.)	34,2715 EUR (76)
Ø cena 250 dní   Ø objem 250 dní (ks.)	36,5654 EUR (115)
YTD Max   datum	41,2150 EUR (09.01.2024)
YTD Min   datum	30,4193 EUR (26.02.2024)
52týdenní max.   datum	42,5268 EUR (12.05.2023)
52týdenní min.   datum	30,4193 EUR (26.02.2024)

## Současné analýzy

Podkladová aktiva	Sektory	Z trhů	
Datum		Nadpis	Stáhnout
26.04.2024	 	Global Equity Ratings	
03.04.2024	 	Global Equity Ratings	
13.03.2024	 	Global Equity Ratings	
22.02.2024	 	Global Equity Ratings	
14.02.2024	 	Global Equity Ratings	

51