

# SYMRISE AG FUTURE (SY1F) - EUX/C10

30.04.2024 18:40:01

Cena  
**102,8443** EUR

Změna  0,70% (0,71)

## Základní údaje

|                    |            |
|--------------------|------------|
| Symbol             | SY1FC10    |
| Burza              | Eurex      |
| Měna               | EUR        |
| Typ cenného papíru | Future     |
| Podkladové aktivum | SYMRISE AG |
| Splatnost          | 02-2025    |
| Velikost obchodu   | 100        |

## Tržní data

|                                  |                   |
|----------------------------------|-------------------|
| Nákup (částka)                   | - EUR (-)         |
| Prodej (částka)                  | - EUR (-)         |
| Otevírací cena                   | 102,8443 EUR      |
| Max                              | 102,8443 EUR      |
| Min                              | 102,8443 EUR      |
| Závěrečná cena (předchozí den)   | 102,1308 EUR      |
| Podkladové aktivum               | SYMRISE AG        |
| Cena podkladového aktiva (datum) | 100,75 (03.05.24) |
| Cena vypořádání (datum)          | 102,57 (02.05.24) |
| Otevřené pozice (futures)        | 0                 |

## Výkonnost a riziko

|                | 6m     | 1r     | 3r |
|----------------|--------|--------|----|
| Výkonn. (%)    | +5,23% | -7,74% | -  |
| Výkonn. (abs.) | +5,11  | -8,63  | -  |
| Beta           | -      | -      | -  |
| Volatilita     | 22,92  | 22,05  | -  |

## Futures a opce

|                     |   |
|---------------------|---|
| Související Futures | - |
| Související Opce    | - |

51


















Minulá výkonnost nezaručuje výkonnost budoucí.  
Zdroj: FactSet

## Ceny

|  |                           |
|--|---------------------------|
| Ø cena 5 dní   Ø objem 5 dní (ks.)     | 103,1096 EUR (0)          |
| Ø cena 30 dní   Ø objem 30 dní (ks.)   | 108,7745 EUR (0)          |
| Ø cena 100 dní   Ø objem 100 dní (ks.) | 103,3326 EUR (0)          |
| Ø cena 250 dní   Ø objem 250 dní (ks.) | 100,1727 EUR (0)          |
| YTD Max   datum                        | 114,6310 EUR (25.03.2024) |
| YTD Min   datum                        | 94,4422 EUR (23.01.2024)  |
| 52týdenní max.   datum                 | 114,6310 EUR (25.03.2024) |
| 52týdenní min.   datum                 | 90,3056 EUR (18.08.2023)  |

## Současné analýzy

| Sektory    | Z trhů  |  |   |
|------------|---|--|---|
| Datum      | Nadpis  |  | Stáhnout  |
| 26.04.2024 |   Global Equity Ratings |  |  |
| 03.04.2024 |   Global Equity Ratings |  |  |
| 13.03.2024 |   Global Equity Ratings |  |  |
| 22.02.2024 |   Global Equity Ratings |  |  |
| 14.02.2024 |   Global Equity Ratings |  |  |