

SIEMENS AG FUTURE (SIEH) - EUX/C12

17.07.2024 18:46:17

Cena
180,6695 EURZměna  -1,84% (-3,38)

Základní údaje

Symbol	SIEHC12
Burza	Eurex
Měna	EUR
Typ cenného papíru	Future
Podkladové aktivum	SIEMENS AG
Splatnost	06-2025
Velikost obchodu	100

Tržní data

Nákup (částka)	- EUR (-)
Prodej (částka)	- EUR (-)
Otevírací cena	180,6695 EUR
Max	180,6695 EUR
Min	180,6695 EUR
Závěrečná cena (předchozí den)	184,0533 EUR
Podkladové aktivum	SIEMENS AG
Cena podkladového aktiva (datum)	178,40 (17.07.24)
Cena vypořádání (datum)	180,67 (17.07.24)
Otevřené pozice (futures)	0

Výkonnost a riziko

	6m	1r	3r
Výkonn. (%)	+12,63%	+18,91%	-
Výkonn. (abs.)	+20,25	+28,73	-
Beta	-	-	-
Volatilita	28,12	25,75	-

Futures a opce
















Související Futures	-
Související Opce	-

Minulá výkonnost nezaručuje výkonnost budoucí.
Zdroj: FactSet

Ceny

Ø cena 5 dní Ø objem 5 dní (ks.)	183,7273 EUR (0)
Ø cena 30 dní Ø objem 30 dní (ks.)	176,4283 EUR (0)
Ø cena 100 dní Ø objem 100 dní (ks.)	178,8908 EUR (0)
Ø cena 250 dní Ø objem 250 dní (ks.)	157,6755 EUR (0)
YTD Max datum	187,3357 EUR (15.03.2024)
YTD Min datum	160,4158 EUR (17.01.2024)
52týdenní max. datum	187,3357 EUR (15.03.2024)
52týdenní min. datum	122,2423 EUR (26.10.2023)

Současné analýzy

Podkladová aktiva	Sektory	Z trhů	
Datum		Nadpis	Stáhnout
12.07.2024	 	Global Equity Ratings	
21.06.2024	 	Global Equity Ratings	
14.06.2024	 	Global Equity Ratings	
29.05.2024	 	Global Equity Ratings	
26.04.2024	 	Global Equity Ratings	

51