

SIEMENS AG FUTURE (SIEH) - EUX/C12

21.06.2024 19:17:46

Cena
170,0595 EURZměna  -1,30% (-2,24)

Základní údaje

Symbol	SIEHC12
Burza	Eurex
Měna	EUR
Typ cenného papíru	Future
Podkladové aktivum	SIEMENS AG
Splatnost	06-2025
Velikost obchodu	100

Tržní data

Nákup (částka)	- EUR (-)
Prodej (částka)	- EUR (-)
Otevírací cena	170,0595 EUR
Max	170,0595 EUR
Min	170,0595 EUR
Závěrečná cena (předchozí den)	172,2997 EUR
Podkladové aktivum	SIEMENS AG
Cena podkladového aktiva (datum)	173,72 (28.06.24)
Cena vypořádání (datum)	176,24 (28.06.24)
Otevřené pozice (futures)	0

Výkonnost a riziko

	6m	1r	3r
Výkonn. (%)	-0,43%	+4,23%	-
Výkonn. (abs.)	-0,73	+6,89	-
Beta	-	-	-
Volatilita	22,13	23,79	-

Futures a opce

Související Futures	-
Související Opce	-
















Minulá výkonnost nezaručuje výkonnost budoucí.
Zdroj: FactSet

Ceny

Ø cena 5 dní Ø objem 5 dní (ks.)	170,5891 EUR (0)
Ø cena 30 dní Ø objem 30 dní (ks.)	- EUR (-)
Ø cena 100 dní Ø objem 100 dní (ks.)	176,5362 EUR (0)
Ø cena 250 dní Ø objem 250 dní (ks.)	156,6167 EUR (0)
YTD Max datum	187,3357 EUR (15.03.2024)
YTD Min datum	160,4158 EUR (17.01.2024)
52týdenní max. datum	187,3357 EUR (15.03.2024)
52týdenní min. datum	122,2423 EUR (26.10.2023)

Současné analýzy

Podkladová aktiva	Sektory	Z trhů	
Datum		Nadpis	Stáhnout
21.06.2024	 	Global Equity Ratings	
14.06.2024	 	Global Equity Ratings	
29.05.2024	 	Global Equity Ratings	
26.04.2024	 	Global Equity Ratings	
03.04.2024	 	Global Equity Ratings	

51