

SWISSCOM AG FUTURE (SCMH) - EUX/C1

30.04.2024 18:39:53

Cena
503,847 CHFZměna  -0,69% (-3,52)

Základní údaje

| | |
|--------------------|-------------|
| Symbol | SCMHC1 |
| Burza | Eurex |
| Měna | CHF |
| Typ cenného papíru | Future |
| Podkladové aktivum | SWISSCOM AG |
| Splatnost | 05-2024 |
| Velikost obchodu | 10 |

Tržní data

| | |
|----------------------------------|-------------------|
| Nákup (částka) | - CHF (-) |
| Prodej (částka) | - CHF (-) |
| Otevírací cena | 503,847 CHF |
| Max | 503,847 CHF |
| Min | 503,847 CHF |
| Závěrečná cena (předchozí den) | 507,3717 CHF |
| Podkladové aktivum | SWISSCOM AG |
| Cena podkladového aktiva (datum) | 494,00 (03.05.24) |
| Cena vypořádání (datum) | 494,28 (03.05.24) |
| Otevřené pozice (futures) | 10.000 |

Výkonnost a riziko

| | 6m | 1r | 3r |
|----------------|--------|---------|----|
| Výkonn. (%) | -6,47% | -17,88% | - |
| Výkonn. (abs.) | -34,83 | -109,68 | - |
| Beta | - | - | - |
| Volatilita | 16,94 | 14,67 | - |

Futures a opce

| | |
|---------------------|---|
| Související Futures | - |
| Související Opce | - |
















51

Minulá výkonnost nezaručuje výkonnost budoucí.
Zdroj: FactSet

Ceny

| | |
|--|--------------------------|
| Ø cena 5 dní Ø objem 5 dní (ks.) | 506,916 CHF (0) |
| Ø cena 30 dní Ø objem 30 dní (ks.) | 517,530 CHF (350) |
| Ø cena 100 dní Ø objem 100 dní (ks.) | 512,264 CHF (255) |
| Ø cena 250 dní Ø objem 250 dní (ks.) | 531,870 CHF (168) |
| YTD Max datum | 537,724 CHF (27.03.2024) |
| YTD Min datum | 497,594 CHF (12.02.2024) |
| 52týdenní max. datum | 619,799 CHF (03.05.2023) |
| 52týdenní min. datum | 497,594 CHF (12.02.2024) |

Současné analýzy

| Sektory | Z trhů | | |
|------------|---|-----------------------|---|
| Datum | | Nadpis | Stáhnout |
| 26.04.2024 |   | Global Equity Ratings |  |
| 03.04.2024 |   | Global Equity Ratings |  |
| 13.03.2024 |   | Global Equity Ratings |  |
| 22.02.2024 |   | Global Equity Ratings |  |
| 14.02.2024 |   | Global Equity Ratings |  |