

SAP SE FUTURE (SAPJ) - EUX/C10

18.10.2024 19:07:31

Cena
215,769 EURZměna  0,58% (1,25)

Základní údaje

Symbol	SAPJC10
Burza	Eurex
Měna	EUR
Typ cenného papíru	Future
Podkladové aktivum	SAP SE
Splatnost	08-2025
Velikost obchodu	100

Tržní data

Nákup (částka)	- EUR (-)
Prodej (částka)	- EUR (-)
Otevírací cena	215,769 EUR
Max	215,769 EUR
Min	215,769 EUR
Závěrečná cena (předchozí den)	214,522 EUR
Podkladové aktivum	SAP SE
Cena podkladového aktiva (datum)	212,85 (18.10.24)
Cena vypořádání (datum)	216,17 (18.10.24)
Otevřené pozice (futures)	0

Výkonnost a riziko

	6m	1r	3r
Výkonn. (%)	+25,35%	+75,17%	-
Výkonn. (abs.)	+43,63	+92,59	-
Beta	-	-	-
Volatilita	27,39	23,65	-

Futures a opce
















Související Futures	-
Související Opce	-

Minulá výkonnost nezaručuje výkonnost budoucí.
Zdroj: FactSet

Ceny

Ø cena 5 dní Ø objem 5 dní (ks.)	214,210 EUR (0)
Ø cena 30 dní Ø objem 30 dní (ks.)	206,891 EUR (0)
Ø cena 100 dní Ø objem 100 dní (ks.)	199,802 EUR (0)
Ø cena 250 dní Ø objem 250 dní (ks.)	174,402 EUR (0)
YTD Max datum	215,769 EUR (18.10.2024)
YTD Min datum	138,749 EUR (04.01.2024)
52týdenní max. datum	215,769 EUR (18.10.2024)
52týdenní min. datum	125,982 EUR (20.10.2023)

Současné analýzy

Podkladová aktiva	Sektory	Z trhů	
Datum		Nadpis	Stáhnout
27.09.2024	 	Global Equity Ratings	
11.09.2024	 	Global Equity Ratings	
05.09.2024	 	Global Equity Ratings	
12.08.2024	 	Global Equity Ratings	
24.07.2024	 	Global Equity Ratings	

51