

## BANCO SANTANDER S.A. FUTURE (SANH) - EUX/C11

26.07.2024 18:35:49

Cena  
**4,5017** EURZměna  -0,56% (-0,03)

## Základní údaje

Symbol	SANHC11
Burza	Eurex
Měna	EUR
Typ cenného papíru	Future
Podkladové aktivum	BANCO SANTANDER SA
Splatnost	06-2025
Velikost obchodu	100

## Tržní data

Nákup (částka)	- EUR (-)
Prodej (částka)	- EUR (-)
Otevírací cena	4,5017 EUR
Max	4,5017 EUR
Min	4,5017 EUR
Závěrečná cena (předchozí den)	4,5269 EUR
Podkladové aktivum	BANCO SANTANDER SA
Cena podkladového aktiva (datum)	4,53 (26.07.24)
Cena vypořádání (datum)	4,50 (26.07.24)
Otevřené pozice (futures)	0

## Výkonnost a riziko

	1t	6m	1r	3r
Výkonn. (%)	+2,47%	+24,35%	+23,09%	-
Výkonn. (abs.)	+0,11	+0,88	+0,84	-
Beta	-	-	-	-
Volatilita	43,25	26,90	24,24	-

## Futures a opce

Související Futures	-
Související Opce	-














Minulá výkonnost nezaručuje výkonnost budoucí.  
Zdroj: FactSet

## Ceny

Ø cena 5 dní   Ø objem 5 dní (ks.)	4,5520 EUR (0)
Ø cena 30 dní   Ø objem 30 dní (ks.)	4,4836 EUR (0)
Ø cena 100 dní   Ø objem 100 dní (ks.)	4,4368 EUR (0)
Ø cena 250 dní   Ø objem 250 dní (ks.)	3,8734 EUR (0)
YTD Max   datum	4,8498 EUR (26.04.2024)
YTD Min   datum	3,5376 EUR (29.01.2024)
52týdenní max.   datum	4,8498 EUR (26.04.2024)
52týdenní min.   datum	3,3502 EUR (24.10.2023)

## Aktuální analýzy a prognózy

Podkladová aktiva	Sektory	Z trhů	
Datum		Nadpis	Stáhnout
24.07.2024	 	Global Equity Ratings	
12.07.2024	 	Global Equity Ratings	
21.06.2024	 	Global Equity Ratings	
14.06.2024	 	Global Equity Ratings	
29.05.2024	 	Global Equity Ratings	

51