

ROYAL CARRIBEAN CRUISES GROUP FUTURE (RCLF) - EUX/C12

18.10.2024 19:07:25

Cena
206,7171 USDZměna  -2,01% (-4,24)

Základní údaje

Symbol	RCLFC12
Burza	Eurex
Měna	USD
Typ cenného papíru	Future
Podkladové aktivum	ROYAL CARIBBEAN CRUISES LTD
Splatnost	10-2025
Velikost obchodu	100

Tržní data

Nákup (částka)	- USD (-)
Prodej (částka)	- USD (-)
Otevírací cena	206,7171 USD
Max	206,7171 USD
Min	206,7171 USD
Závěrečná cena (předchozí den)	210,9537 USD
Podkladové aktivum	ROYAL CARIBBEAN CRUISES LTD
Cena podkladového aktiva (datum)	199,94 (18.10.24)
Cena vypořádání (datum)	206,92 (18.10.24)
Otevřené pozice (futures)	0

Výkonnost a riziko

	6m	1r	3r
Výkonn. (%)	+53,11%	+137,58%	-
Výkonn. (abs.)	+71,71	+119,71	-
Beta	-	-	-
Volatilita	42,03	36,20	-

Futures a opce
















Související Futures	-
Související Opce	-

Minulá výkonnost nezaručuje výkonnost budoucí.
Zdroj: FactSet

Ceny

Ø cena 5 dní Ø objem 5 dní (ks.)	207,9764 USD (0)
Ø cena 30 dní Ø objem 30 dní (ks.)	185,4612 USD (0)
Ø cena 100 dní Ø objem 100 dní (ks.)	172,3951 USD (0)
Ø cena 250 dní Ø objem 250 dní (ks.)	142,8620 USD (0)
YTD Max datum	210,9537 USD (17.10.2024)
YTD Min datum	119,3093 USD (20.02.2024)
52týdenní max. datum	210,9537 USD (17.10.2024)
52týdenní min. datum	83,2067 USD (20.10.2023)

Současné analýzy

Sektory	Z trhů		
Datum		Nadpis	Stáhnout
27.09.2024	 	Global Equity Ratings	
11.09.2024	 	Global Equity Ratings	
05.09.2024	 	Global Equity Ratings	
12.08.2024	 	Global Equity Ratings	
24.07.2024	 	Global Equity Ratings	

51