

## BANCO SANTANDER S.A. FUTURE (SANH) - EUX/C1

26.07.2024 18:35:49

Cena  
**4,5405** EURZměna  -0,54% (-0,02)

## Základní údaje

Symbol	SANHC1
Burza	Eurex
Měna	EUR
Typ cenného papíru	Future
Podkladové aktivum	BANCO SANTANDER SA
Splatnost	08-2024
Velikost obchodu	100

## Tržní data

Nákup (částka)	- EUR (-)
Prodej (částka)	- EUR (-)
Otevírací cena	4,5405 EUR
Max	4,5405 EUR
Min	4,5405 EUR
Závěrečná cena (předchozí den)	4,5651 EUR
Podkladové aktivum	BANCO SANTANDER SA
Cena podkladového aktiva (datum)	4,53 (26.07.24)
Cena vypořádání (datum)	4,54 (26.07.24)
Otevřené pozice (futures)	0

## Výkonnost a riziko

	1t	6m	1r	3r
Výkonn. (%)	+2,39%	+24,20%	+24,15%	-
Výkonn. (abs.)	+0,11	+0,88	+0,88	-
Beta	-	-	-	-
Volatilita	41,79	26,31	23,61	-

## Futures a opce





Související Futures	-
Související Opce	-

Minulá výkonnost nezaručuje výkonnost budoucí.  
Zdroj: FactSet

## Ceny

Ø cena 5 dní   Ø objem 5 dní (ks.)	4,5889 EUR (0)
Ø cena 30 dní   Ø objem 30 dní (ks.)	4,4903 EUR (1.000)
Ø cena 100 dní   Ø objem 100 dní (ks.)	4,4403 EUR (24.361)
Ø cena 250 dní   Ø objem 250 dní (ks.)	3,8767 EUR (17.573)
YTD Max   datum	4,7815 EUR (26.04.2024)
YTD Min   datum	3,5789 EUR (29.01.2024)
52týdenní max.   datum	4,7815 EUR (26.04.2024)
52týdenní min.   datum	3,3048 EUR (24.10.2023)

## Aktuální analýzy a prognózy

Podkladová aktiva	Sektory	Z trhů	
Datum		Nadpis	Stáhnout
24.07.2024	 	Global Equity Ratings	
12.07.2024	 	Global Equity Ratings	
21.06.2024	 	Global Equity Ratings	
14.06.2024	 	Global Equity Ratings	
29.05.2024	 	Global Equity Ratings	

51