

## RWE AG FUTURE (RWEH) - EUX/C13

16.07.2024 18:51:03

Cena  
**33,0654** EURZměna  -0,39% (-0,13)

## Základní údaje

Symbol	RWEHC13
Burza	Eurex
Měna	EUR
Typ cenného papíru	Future
Podkladové aktivum	RWE AG
Splatnost	07-2025
Velikost obchodu	100

## Tržní data

Nákup (částka)	- EUR (-)
Prodej (částka)	- EUR (-)
Otevírací cena	33,0654 EUR
Max	33,0654 EUR
Min	33,0654 EUR
Závěrečná cena (předchozí den)	33,1932 EUR
Podkladové aktivum	RWE AG
Cena podkladového aktiva (datum)	32,68 (17.07.24)
Cena vypořádání (datum)	33,07 (16.07.24)
Otevřené pozice (futures)	0

## Výkonnost a riziko

	1t	6m	1r	3r
Výkonn. (%)	-0,16%	-15,01%	-17,92%	-
Výkonn. (abs.)	-0,05	-5,84	-7,22	-
Beta	-	-	-	-
Volatilita	42,97	26,00	23,23	-

## Futures a opce
















Související Futures	-
Související Opce	-

Minulá výkonnost nezaručuje výkonnost budoucí.  
Zdroj: FactSet

## Ceny

Ø cena 5 dní   Ø objem 5 dní (ks.)	33,7531 EUR (0)
Ø cena 30 dní   Ø objem 30 dní (ks.)	33,7298 EUR (0)
Ø cena 100 dní   Ø objem 100 dní (ks.)	32,1397 EUR (0)
Ø cena 250 dní   Ø objem 250 dní (ks.)	36,1048 EUR (0)
YTD Max   datum	41,8829 EUR (09.01.2024)
YTD Min   datum	30,7115 EUR (26.02.2024)
52týdenní max.   datum	42,4562 EUR (14.12.2023)
52týdenní min.   datum	30,7115 EUR (26.02.2024)

## Aktuální analýzy a prognózy

Podkladová aktiva	Sektory	Z trhů	
Datum		Nadpis	Stáhnout
12.07.2024	 	Global Equity Ratings	
21.06.2024	 	Global Equity Ratings	
14.06.2024	 	Global Equity Ratings	
29.05.2024	 	Global Equity Ratings	
26.04.2024	 	Global Equity Ratings	

51