

SIEMENS AG FUTURE (SIEH) - EUX/C13

26.07.2024 18:35:52

Cena
172,4426 EURZměna  0,60% (1,02)

Základní údaje

Symbol	SIEHC13
Burza	Eurex
Měna	EUR
Typ cenného papíru	Future
Podkladové aktivum	SIEMENS AG
Splatnost	08-2025
Velikost obchodu	100

Tržní data

Nákup (částka)	- EUR (-)
Prodej (částka)	- EUR (-)
Otevírací cena	172,4426 EUR
Max	172,4426 EUR
Min	172,4426 EUR
Závěrečná cena (předchozí den)	171,4182 EUR
Podkladové aktivum	SIEMENS AG
Cena podkladového aktiva (datum)	169,82 (26.07.24)
Cena vypořádání (datum)	172,44 (26.07.24)
Otevřené pozice (futures)	0

Výkonnost a riziko

	1t	6m	1r	3r
Výkonn. (%)	-0,20%	+3,80%	+12,24%	-
Výkonn. (abs.)	-0,35	+6,32	+18,81	-
Beta	-	-	-	-
Volatilita	15,50	28,58	26,29	-

Futures a opce

Související Futures	-
Související Opce	-








Minulá výkonnost nezaručuje výkonnost budoucí.
Zdroj: FactSet

Ceny

Ø cena 5 dní Ø objem 5 dní (ks.)	174,4706 EUR (0)
Ø cena 30 dní Ø objem 30 dní (ks.)	176,5730 EUR (0)
Ø cena 100 dní Ø objem 100 dní (ks.)	178,4700 EUR (0)
Ø cena 250 dní Ø objem 250 dní (ks.)	158,9471 EUR (0)
YTD Max datum	190,2800 EUR (18.03.2024)
YTD Min datum	160,3918 EUR (23.01.2024)
52týdenní max. datum	190,2800 EUR (18.03.2024)
52týdenní min. datum	122,5720 EUR (26.10.2023)

Aktuální analýzy a prognózy

Podkladová aktiva	Sektory	Z trhů	
Datum		Nadpis	Stáhnout
24.07.2024	 	Global Equity Ratings	
12.07.2024	 	Global Equity Ratings	
21.06.2024	 	Global Equity Ratings	
14.06.2024	 	Global Equity Ratings	
29.05.2024	 	Global Equity Ratings	

51