

## KERING S.A. FUTURE (PPXH) - EUX/C1

30.04.2024 18:39:45

Cena  
**322,39** EURZměna  -1,74% (-5,70)

## Základní údaje

Symbol	PPXHC1
Burza	Eurex
Měna	EUR
Typ cenného papíru	Future
Podkladové aktivum	KERING S.A.
Splatnost	06-2024
Velikost obchodu	100

## Tržní data

Nákup (částka)	- EUR (-)
Prodej (částka)	- EUR (-)
Otevírací cena	322,39 EUR
Max	322,39 EUR
Min	322,39 EUR
Závěrečná cena (předchozí den)	328,0912 EUR
Podkladové aktivum	KERING S.A.
Cena podkladového aktiva (datum)	322,40 (04.06.24)
Cena vypořádání (datum)	322,76 (03.06.24)
Otevřené pozice (futures)	9.100

## Výkonnost a riziko

	6m	1r	3r
Výkonn. (%)	-15,99%	-43,69%	-
Výkonn. (abs.)	-61,37	-250,09	-
Beta	-	-	-
Volatilita	33,69	29,43	-

## Futures a opce
















Související Futures	-
Související Opce	-

Minulá výkonnost nezaručuje výkonnost budoucí.  
Zdroj: FactSet

## Ceny

Ø cena 5 dní   Ø objem 5 dní (ks.)	323,92 EUR (0)
Ø cena 30 dní   Ø objem 30 dní (ks.)	356,34 EUR (6)
Ø cena 100 dní   Ø objem 100 dní (ks.)	386,54 EUR (38)
Ø cena 250 dní   Ø objem 250 dní (ks.)	437,55 EUR (32)
YTD Max   datum	435,53 EUR (22.02.2024)
YTD Min   datum	318,75 EUR (24.04.2024)
52týdenní max.   datum	567,36 EUR (03.05.2023)
52týdenní min.   datum	318,75 EUR (24.04.2024)

## Současné analýzy

Podkladová aktiva	Sektory	Z trhů	
Datum		Nadpis	Stáhnout
14.02.2024	 	Global Equity Ratings	
23.01.2024	 	Global Equity Ratings	
21.12.2023	 	Global Equity Ratings	
07.12.2023	 	Global Equity Ratings	
24.11.2023	 	Global Equity Ratings	

51