

## ROYAL CARRIBEAN CRUISES GROUP FUTURE (RCLF) - EUX/C13

30.04.2024 18:39:48

Cena  
**148,2033** USDZměna  -0,03% (-0,05)

## Základní údaje

Symbol	RCLFC13
Burza	Eurex
Měna	USD
Typ cenného papíru	Future
Podkladové aktivum	ROYAL CARIBBEAN CRUISES LTD
Splatnost	05-2025
Velikost obchodu	100

## Tržní data

Nákup (částka)	- USD (-)
Prodej (částka)	- USD (-)
Otevírací cena	148,2033 USD
Max	148,2033 USD
Min	148,2033 USD
Závěrečná cena (předchozí den)	148,252 USD
Podkladové aktivum	ROYAL CARIBBEAN CRUISES LTD
Cena podkladového aktiva (datum)	143,29 (07.05.24)
Cena vypořádání (datum)	147,81 (06.05.24)
Otevřené pozice (futures)	0

## Výkonnost a riziko

	6m	1r	3r
Výkonn. (%)	+55,98%	+91,97%	-
Výkonn. (abs.)	+53,05	+70,82	-
Beta	-	-	-
Volatilita	33,19	34,21	-

## Futures a opce
















Související Futures	-
Související Opce	-

Minulá výkonnost nezaručuje výkonnost budoucí.  
Zdroj: FactSet

## Ceny

Ø cena 5 dní   Ø objem 5 dní (ks.)	146,3555 USD (0)
Ø cena 30 dní   Ø objem 30 dní (ks.)	141,6107 USD (0)
Ø cena 100 dní   Ø objem 100 dní (ks.)	132,7063 USD (0)
Ø cena 250 dní   Ø objem 250 dní (ks.)	113,2908 USD (0)
YTD Max   datum	148,2520 USD (29.04.2024)
YTD Min   datum	119,3368 USD (20.02.2024)
52týdenní max.   datum	148,2520 USD (29.04.2024)
52týdenní min.   datum	76,8891 USD (12.05.2023)

## Současné analýzy

Sektory	Z trhů		
Datum		Nadpis	Stáhnout
26.04.2024	 	Global Equity Ratings	
03.04.2024	 	Global Equity Ratings	
13.03.2024	 	Global Equity Ratings	
22.02.2024	 	Global Equity Ratings	
14.02.2024	 	Global Equity Ratings	

51