

SANOFI S.A. FUTURE (SNWG) - EUX/C1

18.07.2024 18:34:38

Cena
92,2702 EURZměna  0,25% (0,23)

Základní údaje

Symbol	SNWGC1
Burza	Eurex
Měna	EUR
Typ cenného papíru	Future
Podkladové aktivum	SANOFI S.A.
Splatnost	07-2024
Velikost obchodu	100

Tržní data

Nákup (částka)	- EUR (-)
Prodej (částka)	- EUR (-)
Otevírací cena	92,2702 EUR
Max	92,2702 EUR
Min	92,2702 EUR
Závěrečná cena (předchozí den)	92,0404 EUR
Podkladové aktivum	SANOFI S.A.
Cena podkladového aktiva (datum)	92,26 (18.07.24)
Cena vypořádání (datum)	92,27 (18.07.24)
Otevřené pozice (futures)	23.000

Výkonnost a riziko

	1t	6m	1r	3r
Výkonn. (%)	-	-2,57%	-3,85%	-
Výkonn. (abs.)	-	-2,43	-3,70	-
Beta	-	-	-	-
Volatilita	17,50	24,04	30,62	-

Futures a opce
















Související Futures	-
Související Opce	-

Minulá výkonnost nezaručuje výkonnost budoucí.
Zdroj: FactSet

Ceny

Ø cena 5 dní Ø objem 5 dní (ks.)	92,6410 EUR (0)
Ø cena 30 dní Ø objem 30 dní (ks.)	90,2032 EUR (1.195)
Ø cena 100 dní Ø objem 100 dní (ks.)	88,3993 EUR (464)
Ø cena 250 dní Ø objem 250 dní (ks.)	92,1969 EUR (344)
YTD Max datum	95,7236 EUR (12.01.2024)
YTD Min datum	84,6162 EUR (24.04.2024)
52týdenní max. datum	104,1394 EUR (20.09.2023)
52týdenní min. datum	81,6271 EUR (27.10.2023)

Aktuální analýzy a prognózy

Podkladová aktiva	Sektory	Z trhů	
Datum		Nadpis	Stáhnout
12.07.2024	 	Global Equity Ratings	
21.06.2024	 	Global Equity Ratings	
14.06.2024	 	Global Equity Ratings	
29.05.2024	 	Global Equity Ratings	
26.04.2024	 	Global Equity Ratings	

51