

SAP SE FUTURE (SAPJ) - EUX/C11

12.09.2024 18:37:41

Cena
202,9249 EURZměna  2,47% (4,88)

Základní údaje

Symbol	SAPJC11
Burza	Eurex
Měna	EUR
Typ cenného papíru	Future
Podkladové aktivum	SAP SE
Splatnost	07-2025
Velikost obchodu	100

Tržní data

Nákup (částka)	- EUR (-)
Prodej (částka)	- EUR (-)
Otevírací cena	202,9249 EUR
Max	202,9249 EUR
Min	202,9249 EUR
Závěrečná cena (předchozí den)	198,0408 EUR
Podkladové aktivum	SAP SE
Cena podkladového aktiva (datum)	199,18 (12.09.24)
Cena vypořádání (datum)	202,92 (12.09.24)
Otevřené pozice (futures)	0

Výkonnost a riziko

	1t	6m	1r	3r
Výkonn. (%)	+4,03%	+12,31%	+57,22%	-
Výkonn. (abs.)	+7,86	+22,24	+73,85	-
Beta	-	-	-	-
Volatilita	16,25	27,96	24,16	-

Futures a opce
















Související Futures	-
Související Opce	-

Minulá výkonnost nezaručuje výkonnost budoucí.
Zdroj: FactSet

Ceny

Ø cena 5 dní Ø objem 5 dní (ks.)	197,5137 EUR (0)
Ø cena 30 dní Ø objem 30 dní (ks.)	197,1217 EUR (0)
Ø cena 100 dní Ø objem 100 dní (ks.)	193,5878 EUR (0)
Ø cena 250 dní Ø objem 250 dní (ks.)	164,1129 EUR (0)
YTD Max datum	203,7785 EUR (02.09.2024)
YTD Min datum	139,0476 EUR (04.01.2024)
52týdenní max. datum	203,7785 EUR (02.09.2024)
52týdenní min. datum	123,5508 EUR (18.10.2023)

Aktuální analýzy a prognózy

Podkladová aktiva	Sektory	Z trhů	
Datum		Nadpis	Stáhnout
11.09.2024	 	Global Equity Ratings	
05.09.2024	 	Global Equity Ratings	
12.08.2024	 	Global Equity Ratings	
24.07.2024	 	Global Equity Ratings	
12.07.2024	 	Global Equity Ratings	

51