

SAP SE FUTURE (SAPJ) - EUX/C11

07.08.2024 18:43:30

Cena
191,5785 EURZměna  1,40% (2,64)

Základní údaje

Symbol	SAPJC11
Burza	Eurex
Měna	EUR
Typ cenného papíru	Future
Podkladové aktivum	SAP SE
Splatnost	06-2025
Velikost obchodu	100

Tržní data

Nákup (částka)	- EUR (-)
Prodej (částka)	- EUR (-)
Otevírací cena	191,5785 EUR
Max	191,5785 EUR
Min	191,5785 EUR
Závěrečná cena (předchozí den)	188,9351 EUR
Podkladové aktivum	SAP SE
Cena podkladového aktiva (datum)	184,18 (08.08.24)
Cena vypořádání (datum)	191,58 (07.08.24)
Otevřené pozice (futures)	0

Výkonnost a riziko

	1t	6m	1r	3r
Výkonn. (%)	-3,90%	+11,69%	+52,91%	-
Výkonn. (abs.)	-7,78	+20,04	+66,29	-
Beta	-	-	-	-
Volatilita	43,18	29,23	24,43	-

Futures a opce

Související Futures	-
Související Opce	-


















Minulá výkonnost nezaručuje výkonnost budoucí.
Zdroj: FactSet

Ceny

Ø cena 5 dní Ø objem 5 dní (ks.)	190,1968 EUR (0)
Ø cena 30 dní Ø objem 30 dní (ks.)	193,5382 EUR (0)
Ø cena 100 dní Ø objem 100 dní (ks.)	184,0649 EUR (0)
Ø cena 250 dní Ø objem 250 dní (ks.)	155,4048 EUR (0)
YTD Max datum	201,5278 EUR (23.07.2024)
YTD Min datum	139,0476 EUR (04.01.2024)
52týdenní max. datum	201,5278 EUR (23.07.2024)
52týdenní min. datum	123,5508 EUR (18.10.2023)

Aktuální analýzy a prognózy

Podkladová aktiva	Sektory	Z trhů	
Datum		Nadpis	Stáhnout
24.07.2024	 	Global Equity Ratings	
12.07.2024	 	Global Equity Ratings	
21.06.2024	 	Global Equity Ratings	
14.06.2024	 	Global Equity Ratings	
29.05.2024	 	Global Equity Ratings	

51