

SAP SE FUTURE (SAPJ) - EUX/C11

02.05.2024 18:24:03

Cena
172,1683 EURZměna  -0,71% (-1,23)

Základní údaje

Symbol	SAPJC11
Burza	Eurex
Měna	EUR
Typ cenného papíru	Future
Podkladové aktivum	SAP SE
Splatnost	03-2025
Velikost obchodu	100

Tržní data

Nákup (částka)	- EUR (-)
Prodej (částka)	- EUR (-)
Otevírací cena	172,1683 EUR
Max	172,1683 EUR
Min	172,1683 EUR
Závěrečná cena (předchozí den)	173,4024 EUR
Podkladové aktivum	SAP SE
Cena podkladového aktiva (datum)	169,54 (03.05.24)
Cena vypořádání (datum)	172,17 (02.05.24)
Otevřené pozice (futures)	0

Výkonnost a riziko

	6m	1r	3r
Výkonn. (%)	+35,09%	+38,55%	-
Výkonn. (abs.)	+45,04	+48,25	-
Beta	-	-	-
Volatilita	22,56	21,13	-

Futures a opce

Související Futures	-
Související Opce	-















51

Minulá výkonnost nezaručuje výkonnost budoucí.
Zdroj: FactSet

Ceny

Ø cena 5 dní Ø objem 5 dní (ks.)	176,0291 EUR (0)
Ø cena 30 dní Ø objem 30 dní (ks.)	178,1554 EUR (0)
Ø cena 100 dní Ø objem 100 dní (ks.)	165,3529 EUR (0)
Ø cena 250 dní Ø objem 250 dní (ks.)	144,0410 EUR (0)
YTD Max datum	186,9374 EUR (26.03.2024)
YTD Min datum	139,0476 EUR (04.01.2024)
52týdenní max. datum	186,9374 EUR (26.03.2024)
52týdenní min. datum	121,9194 EUR (26.07.2023)

Současné analýzy

Podkladová aktiva	Sektory	Z trhů	
Datum		Nadpis	Stáhnout
26.04.2024	 	Global Equity Ratings	
03.04.2024	 	Global Equity Ratings	
13.03.2024	 	Global Equity Ratings	
22.02.2024	 	Global Equity Ratings	
14.02.2024	 	Global Equity Ratings	