

## FERRARI N.V. FUTURE (RACF) - EUX/C13

17.09.2024 18:46:10

Cena  
**431,3092** EURZměna  0,52% (2,24)

## Základní údaje

Symbol	RACFC13
Burza	Eurex
Měna	EUR
Typ cenného papíru	Future
Podkladové aktivum	FERRARI N.V.
Splatnost	09-2025
Velikost obchodu	1.000

## Tržní data

Nákup (částka)	- EUR (-)
Prodej (částka)	- EUR (-)
Otevírací cena	431,3092 EUR
Max	431,3092 EUR
Min	431,3092 EUR
Závěrečná cena (předchozí den)	429,0694 EUR
Podkladové aktivum	FERRARI N.V.
Cena podkladového aktiva (datum)	412,90 (18.09.24)
Cena vypořádání (datum)	431,31 (17.09.24)
Otevřené pozice (futures)	0

## Výkonnost a riziko

	6m	1r	3r
Výkonn. (%)	+5,86%	+45,39%	-
Výkonn. (abs.)	+23,87	+134,65	-
Beta	-	-	-
Volatilita	21,44	24,65	-

## Futures a opce




Související Futures	-
Související Opce	-

Minulá výkonnost nezaručuje výkonnost budoucí.  
Zdroj: FactSet

## Ceny

Ø cena 5 dní   Ø objem 5 dní (ks.)	434,5613 EUR (0)
Ø cena 30 dní   Ø objem 30 dní (ks.)	434,4337 EUR (0)
Ø cena 100 dní   Ø objem 100 dní (ks.)	418,5368 EUR (0)
Ø cena 250 dní   Ø objem 250 dní (ks.)	369,3353 EUR (0)
YTD Max   datum	461,1046 EUR (30.08.2024)
YTD Min   datum	315,2644 EUR (03.01.2024)
52týdenní max.   datum	461,1046 EUR (30.08.2024)
52týdenní min.   datum	12,4009 EUR (14.12.2023)

## Současné analýzy

Datum	Nadpis	Stáhnout
17.09.2024	 GEVORKYAN Podniková analýza	
11.09.2024	 Global Equity Ratings	
09.09.2024	 GEVORKYAN Podniková analýza	
05.09.2024	 Global Equity Ratings	
12.08.2024	 Global Equity Ratings	

51