

FERRARI N.V. FUTURE (RACF) - EUX/C13

26.07.2024 18:35:46

Cena
393,8204 EURZměna  1,33% (5,16)

Základní údaje

Symbol	RACFC13
Burza	Eurex
Měna	EUR
Typ cenného papíru	Future
Podkladové aktivum	FERRARI N.V.
Splatnost	08-2025
Velikost obchodu	1.000

Tržní data

Nákup (částka)	- EUR (-)
Prodej (částka)	- EUR (-)
Otevírací cena	393,8204 EUR
Max	393,8204 EUR
Min	393,8204 EUR
Závěrečná cena (předchozí den)	388,6565 EUR
Podkladové aktivum	FERRARI N.V.
Cena podkladového aktiva (datum)	380,50 (26.07.24)
Cena vypořádání (datum)	393,82 (26.07.24)
Otevřené pozice (futures)	0

Výkonnost a riziko

	1t	6m	1r	3r
Výkonn. (%)	-1,91%	+21,84%	+32,57%	-
Výkonn. (abs.)	-7,65	+70,59	+96,76	-
Beta	-	-	-	-
Volatilita	27,12	26,79	24,06	-

Futures a opce






Související Futures	-
Související Opce	-

Minulá výkonnost nezaručuje výkonnost budoucí.
Zdroj: FactSet

Ceny

Ø cena 5 dní Ø objem 5 dní (ks.)	396,8628 EUR (0)
Ø cena 30 dní Ø objem 30 dní (ks.)	400,8115 EUR (0)
Ø cena 100 dní Ø objem 100 dní (ks.)	403,2370 EUR (0)
Ø cena 250 dní Ø objem 250 dní (ks.)	345,5184 EUR (0)
YTD Max datum	418,2747 EUR (27.03.2024)
YTD Min datum	315,2644 EUR (03.01.2024)
52týdenní max. datum	418,2747 EUR (27.03.2024)
52týdenní min. datum	12,4009 EUR (14.12.2023)

Aktuální analýzy a prognózy

Sektory	Z trhů		
Datum		Nadpis	Stáhnout
24.07.2024	 	Global Equity Ratings	
12.07.2024	 	Global Equity Ratings	
21.06.2024	 	Global Equity Ratings	
14.06.2024	 	Global Equity Ratings	
29.05.2024	 	Global Equity Ratings	

51