

FERRARI N.V. FUTURE (RACF) - EUX/C13

18.07.2024 18:34:29

Cena
399,571 EURZměna  0,33% (1,32)

Základní údaje

Symbol	RACFC13
Burza	Eurex
Měna	EUR
Typ cenného papíru	Future
Podkladové aktivum	FERRARI N.V.
Splatnost	12-2025
Velikost obchodu	1.000

Tržní data

Nákup (částka)	- EUR (-)
Prodej (částka)	- EUR (-)
Otevírací cena	399,571 EUR
Max	399,571 EUR
Min	399,571 EUR
Závěrečná cena (předchozí den)	398,2554 EUR
Podkladové aktivum	FERRARI N.V.
Cena podkladového aktiva (datum)	386,70 (18.07.24)
Cena vypořádání (datum)	404,66 (18.07.24)
Otevřené pozice (futures)	0

Výkonnost a riziko

	6m	1r	3r
Výkonn. (%)	+22,26%	+31,50%	-
Výkonn. (abs.)	+72,52	+95,40	-
Beta	-	-	-
Volatilita	27,89	24,02	-

Futures a opce






Související Futures	-
Související Opce	-

Minulá výkonnost nezaručuje výkonnost budoucí.
Zdroj: FactSet

Ceny

Ø cena 5 dní Ø objem 5 dní (ks.)	405,807 EUR (0)
Ø cena 30 dní Ø objem 30 dní (ks.)	403,070 EUR (0)
Ø cena 100 dní Ø objem 100 dní (ks.)	403,532 EUR (0)
Ø cena 250 dní Ø objem 250 dní (ks.)	342,230 EUR (0)
YTD Max datum	418,275 EUR (27.03.2024)
YTD Min datum	315,264 EUR (03.01.2024)
52týdenní max. datum	418,275 EUR (27.03.2024)
52týdenní min. datum	12,401 EUR (14.12.2023)

Současné analýzy

Sektory	Z trhů		
Datum		Nadpis	Stáhnout
12.07.2024		Global Equity Ratings	
24.06.2024		Pilulka Lékárny	
21.06.2024		Global Equity Ratings	
14.06.2024		Global Equity Ratings	
29.05.2024		Global Equity Ratings	

51