

BANCO SANTANDER S.A. FUTURE (SANH) - EUX/C12

26.07.2024 18:35:49

Cena
4,5125 EURZměna  -0,56% (-0,03)

Základní údaje

Symbol	SANHC12
Burza	Eurex
Měna	EUR
Typ cenného papíru	Future
Podkladové aktivum	BANCO SANTANDER SA
Splatnost	07-2025
Velikost obchodu	100

Tržní data

Nákup (částka)	- EUR (-)
Prodej (částka)	- EUR (-)
Otevírací cena	4,5125 EUR
Max	4,5125 EUR
Min	4,5125 EUR
Závěrečná cena (předchozí den)	4,5378 EUR
Podkladové aktivum	BANCO SANTANDER SA
Cena podkladového aktiva (datum)	4,53 (26.07.24)
Cena vypořádání (datum)	4,51 (26.07.24)
Otevřené pozice (futures)	0

Výkonnost a riziko

	6m	1r	3r
Výkonn. (%)	+24,41%	+23,01%	-
Výkonn. (abs.)	+0,89	+0,84	-
Beta	-	-	-
Volatilita	28,45	24,93	-

Futures a opce
















Související Futures	-
Související Opce	-

Minulá výkonnost nezaručuje výkonnost budoucí.
Zdroj: FactSet

Ceny

Ø cena 5 dní Ø objem 5 dní (ks.)	4,5629 EUR (0)
Ø cena 30 dní Ø objem 30 dní (ks.)	4,4594 EUR (0)
Ø cena 100 dní Ø objem 100 dní (ks.)	4,4293 EUR (0)
Ø cena 250 dní Ø objem 250 dní (ks.)	3,8770 EUR (0)
YTD Max datum	4,8610 EUR (26.04.2024)
YTD Min datum	3,5443 EUR (29.01.2024)
52týdenní max. datum	4,8610 EUR (26.04.2024)
52týdenní min. datum	3,3595 EUR (24.10.2023)

Současné analýzy

Podkladová aktiva	Sektory	Z trhů	
Datum		Nadpis	Stáhnout
24.07.2024	 	Global Equity Ratings	
12.07.2024	 	Global Equity Ratings	
21.06.2024	 	Global Equity Ratings	
14.06.2024	 	Global Equity Ratings	
29.05.2024	 	Global Equity Ratings	

51