

PARTNERS GROUP HOLDING AG FUTURE (PGHF) - EUX/C12

26.04.2024 18:36:05

Cena
1.178,9972 CHFZměna  1,21% (14,14)

Základní údaje

| | |
|--------------------|---------------------------|
| Symbol | PGHFC12 |
| Burza | Eurex |
| Měna | CHF |
| Typ cenného papíru | Future |
| Podkladové aktivum | PARTNERS GROUP HOLDING AG |
| Splatnost | 04-2025 |
| Velikost obchodu | 100 |

Tržní data

| | |
|----------------------------------|---------------------------|
| Nákup (částka) | - CHF (-) |
| Prodej (částka) | - CHF (-) |
| Otevírací cena | 1.178,9972 CHF |
| Max | 1.178,9972 CHF |
| Min | 1.178,9972 CHF |
| Závěrečná cena (předchozí den) | 1.164,8584 CHF |
| Podkladové aktivum | PARTNERS GROUP HOLDING AG |
| Cena podkladového aktiva (datum) | 1.195,00 (26.04.24) |
| Cena vypořádání (datum) | 1.179,00 (26.04.24) |
| Otevřené pozice (futures) | 0 |

Výkonnost a riziko

| | 1t | 6m | 1r | 3r |
|----------------|--------|---------|---------|----|
| Výkonn. (%) | +0,57% | +25,15% | +43,55% | - |
| Výkonn. (abs.) | +6,73 | +236,91 | +357,68 | - |
| Beta | - | - | - | - |
| Volatilita | 38,19 | 22,13 | 27,11 | - |

Futures a opce







| | |
|---------------------|---|
| Související Futures | - |
| Související Opce | - |

Minulá výkonnost nezaručuje výkonnost budoucí.
Zdroj: FactSet

Ceny

| | |
|--|-----------------------------|
| Ø cena 5 dní Ø objem 5 dní (ks.) | 1.178,2467 CHF (0) |
| Ø cena 30 dní Ø objem 30 dní (ks.) | 1.241,7477 CHF (0) |
| Ø cena 100 dní Ø objem 100 dní (ks.) | 1.198,1543 CHF (0) |
| Ø cena 250 dní Ø objem 250 dní (ks.) | 1.044,3298 CHF (0) |
| YTD Max datum | 1.297,5210 CHF (21.03.2024) |
| YTD Min datum | 1.076,1939 CHF (17.01.2024) |
| 52týdenní max. datum | 1.297,5210 CHF (21.03.2024) |
| 52týdenní min. datum | 775,4910 CHF (06.07.2023) |

Aktuální analýzy a prognózy

| Podkladová aktiva | Sektory | Z trhů | |
|-------------------|---|-----------------------|---|
| Datum | | Nadpis | Stáhnout |
| 19.12.2022 |   | Global Equity Ratings |  |
| 28.11.2022 |   | Global Equity Ratings |  |
| 18.11.2022 |   | Global Equity Ratings |  |
| 31.10.2022 |   | Global Equity Ratings |  |
| 05.10.2022 |   | Global Equity Ratings |  |

51