

## K+S AKTIENGESELLSCHAFT FUTURE (SDXP) - EUX/C1

03.05.2024 18:33:27

Cena  
**13,2053** EURZměna  0,14% (0,02)

## Základní údaje

Symbol	SDXPC1
Burza	Eurex
Měna	EUR
Typ cenného papíru	Future
Podkladové aktivum	K+S AG
Splatnost	05-2024
Velikost obchodu	100

## Tržní data

Nákup (částka)	- EUR (-)
Prodej (částka)	- EUR (-)
Otevírací cena	13,2053 EUR
Max	13,2053 EUR
Min	13,2053 EUR
Závěrečná cena (předchozí den)	13,1863 EUR
Podkladové aktivum	K+S AG
Cena podkladového aktiva (datum)	13,815 (03.05.24)
Cena vypořádání (datum)	13,21 (03.05.24)
Otevřené pozice (futures)	0

## Výkonnost a riziko

	6m	1r	3r
Výkonn. (%)	-16,50%	-22,34%	-
Výkonn. (abs.)	-2,61	-3,80	-
Beta	-	-	-
Volatilita	28,20	28,72	-

## Futures a opce









Související Futures	-
Související Opce	-

Minulá výkonnost nezaručuje výkonnost budoucí.  
Zdroj: FactSet

## Ceny

Ø cena 5 dní   Ø objem 5 dní (ks.)	13,1494 EUR (0)
Ø cena 30 dní   Ø objem 30 dní (ks.)	13,8745 EUR (0)
Ø cena 100 dní   Ø objem 100 dní (ks.)	13,4886 EUR (0)
Ø cena 250 dní   Ø objem 250 dní (ks.)	15,1972 EUR (0)
YTD Max   datum	14,9393 EUR (04.04.2024)
YTD Min   datum	12,3447 EUR (05.02.2024)
52týdenní max.   datum	18,1826 EUR (25.07.2023)
52týdenní min.   datum	12,3447 EUR (05.02.2024)

## Současné analýzy

Sektory	Z trhů		
Datum	Nadpis		Stáhnout
03.05.2024	 Akciové trhy - denní zpráva		
02.05.2024	 Akciové trhy - denní zpráva		
30.04.2024	 Akciové trhy - denní zpráva		
29.04.2024	 Akciové trhy - denní zpráva		
26.04.2024	 Global Equity Ratings		

51