

PROCTER & GAMBLE CO., THE FUTURE (PGFF) - EUX/C13

26.04.2024 18:36:05

Cena
166,4512 USDZměna  -1,10% (-1,85)

Základní údaje

| | |
|--------------------|---------------------|
| Symbol | PGFFC13 |
| Burza | Eurex |
| Měna | USD |
| Typ cenného papíru | Future |
| Podkladové aktivum | PROCTER & GAMBLE CO |
| Splatnost | 05-2025 |
| Velikost obchodu | 100 |

Tržní data

| | |
|----------------------------------|---------------------|
| Nákup (částka) | - USD (-) |
| Prodej (částka) | - USD (-) |
| Otevírací cena | 166,4512 USD |
| Max | 166,4512 USD |
| Min | 166,4512 USD |
| Závěrečná cena (předchozí den) | 168,2963 USD |
| Podkladové aktivum | PROCTER & GAMBLE CO |
| Cena podkladového aktiva (datum) | 161,29 (26.04.24) |
| Cena vypořádání (datum) | 166,45 (26.04.24) |
| Otevřené pozice (futures) | 0 |

Výkonnost a riziko

| | 1t | 6m | 1r | 3r |
|----------------|--------|--------|--------|----|
| Výkonn. (%) | +3,01% | +6,61% | +4,39% | - |
| Výkonn. (abs.) | +4,86 | +10,33 | +6,99 | - |
| Beta | - | - | - | - |
| Volatilita | 17,06 | 16,74 | 15,56 | - |

Futures a opce








| | |
|---------------------|---|
| Související Futures | - |
| Související Opce | - |

Minulá výkonnost nezaručuje výkonnost budoucí.
Zdroj: FactSet

Ceny

| | |
|--|---------------------------|
| Ø cena 5 dní Ø objem 5 dní (ks.) | 167,3767 USD (0) |
| Ø cena 30 dní Ø objem 30 dní (ks.) | 164,4780 USD (0) |
| Ø cena 100 dní Ø objem 100 dní (ks.) | 159,7580 USD (0) |
| Ø cena 250 dní Ø objem 250 dní (ks.) | 157,0270 USD (0) |
| YTD Max datum | 169,8568 USD (18.03.2024) |
| YTD Min datum | 151,0069 USD (18.01.2024) |
| 52týdenní max. datum | 169,8568 USD (18.03.2024) |
| 52týdenní min. datum | 145,4622 USD (09.10.2023) |

Aktuální analýzy a prognózy

| Podkladová aktiva | Sektory | Z trhů | |
|-------------------|---|-----------------------|---|
| Datum | | Nadpis | Stáhnout |
| 26.04.2024 |  | Global Equity Ratings |  |
| 03.04.2024 |  | Global Equity Ratings |  |
| 13.03.2024 |  | Global Equity Ratings |  |
| 22.02.2024 |  | Global Equity Ratings |  |
| 14.02.2024 |  | Global Equity Ratings |  |

51