

# QIAGEN N.V. FUTURE (QIAF) - EUX/C12

21.06.2024 19:17:38

Cena  
**40,3219** EUR

Změna  0,76% (0,31)

## Základní údaje

Symbol	QIAFC12
Burza	Eurex
Měna	EUR
Typ cenného papíru	Future
Podkladové aktivum	QIAGEN NV
Splatnost	06-2025
Velikost obchodu	100

## Tržní data

Nákup (částka)	- EUR (-)
Prodej (částka)	- EUR (-)
Otevírací cena	40,3219 EUR
Max	40,3219 EUR
Min	40,3219 EUR
Závěrečná cena (předchozí den)	40,0161 EUR
Podkladové aktivum	QIAGEN NV
Cena podkladového aktiva (datum)	41,11 (11.07.24)
Cena vypořádání (datum)	39,56 (11.07.24)
Otevřené pozice (futures)	0

## Výkonnost a riziko

	6m	1r	3r
Výkonn. (%)	-7,73%	-8,46%	-
Výkonn. (abs.)	-3,26	-3,60	-
Beta	-	-	-
Volatilita	22,09	20,86	-

## Futures a opce

Související Futures	-
Související Opce	-

51















Minulá výkonnost nezaručuje výkonnost budoucí.  
Zdroj: FactSet

## Ceny

Ø cena 5 dní   Ø objem 5 dní (ks.)	38,6966 EUR (0)
Ø cena 30 dní   Ø objem 30 dní (ks.)	39,9074 EUR (0)
Ø cena 100 dní   Ø objem 100 dní (ks.)	40,4861 EUR (0)
Ø cena 250 dní   Ø objem 250 dní (ks.)	40,5138 EUR (0)
YTD Max   datum	43,1781 EUR (09.01.2024)
YTD Min   datum	38,0372 EUR (16.04.2024)
52týdenní max.   datum	44,7162 EUR (27.07.2023)
52týdenní min.   datum	34,6721 EUR (30.10.2023)

## Současné analýzy

Sektory	Z trhů		
Datum		Nadpis	Stáhnout
21.06.2024	 	Global Equity Ratings	
14.06.2024	 	Global Equity Ratings	
29.05.2024	 	Global Equity Ratings	
26.04.2024	 	Global Equity Ratings	
03.04.2024	 	Global Equity Ratings	