

## NUTRIEN LTD FUTURE (POCF) - EUX/C13

06.05.2024 18:30:03

Cena  
54,8826 USDZměna  1,26% (0,68)

## Základní údaje

|                    |             |
|--------------------|-------------|
| Symbol             | POCF13      |
| Burza              | Eurex       |
| Měna               | USD         |
| Typ cenného papíru | Future      |
| Podkladové aktivum | NUTRIEN LTD |
| Splatnost          | 12-2025     |
| Velikost obchodu   | 100         |

## Tržní data

|                                  |                  |
|----------------------------------|------------------|
| Nákup (částka)                   | - USD (-)        |
| Prodej (částka)                  | - USD (-)        |
| Otevírací cena                   | 54,8826 USD      |
| Max                              | 54,8826 USD      |
| Min                              | 54,8826 USD      |
| Závěrečná cena (předchozí den)   | 54,1979 USD      |
| Podkladové aktivum               | NUTRIEN LTD      |
| Cena podkladového aktiva (datum) | 57,76 (17.05.24) |
| Cena vypořádání (datum)          | 59,31 (17.05.24) |
| Otevřené pozice (futures)        | 0                |

## Výkonnost a riziko

|                | 6m     | 1r      | 3r |
|----------------|--------|---------|----|
| Výkonn. (%)    | -1,35% | -16,83% | -  |
| Výkonn. (abs.) | -0,75  | -11,10  | -  |
| Beta           | -      | -       | -  |
| Volatilita     | 29,50  | 31,08   | -  |

## Futures a opce

|                     |   |
|---------------------|---|
| Související Futures | - |
| Související Opce    | - |













Minulá výkonnost nezaručuje výkonnost budoucí.  
Zdroj: FactSet

## Ceny

|  |                          |
|--|--------------------------|
| Ø cena 5 dní   Ø objem 5 dní (ks.)     | 54,4186 USD (0)          |
| Ø cena 30 dní   Ø objem 30 dní (ks.)   | 54,6266 USD (0)          |
| Ø cena 100 dní   Ø objem 100 dní (ks.) | 53,8745 USD (0)          |
| Ø cena 250 dní   Ø objem 250 dní (ks.) | 58,4570 USD (0)          |
| YTD Max   datum                        | 58,1534 USD (02.01.2024) |
| YTD Min   datum                        | 49,2683 USD (08.02.2024) |
| 52týdenní max.   datum                 | 70,7931 USD (31.07.2023) |
| 52týdenní min.   datum                 | 49,2683 USD (08.02.2024) |

## Současné analýzy

| Sektory    |   |                       |   |
|------------|---|-----------------------|---|
| Datum      |   | Nadpis                | Stáhnout  |
| 26.04.2024 |  | Global Equity Ratings |  |
| 03.04.2024 |  | Global Equity Ratings |  |
| 13.03.2024 |  | Global Equity Ratings |  |
| 22.02.2024 |  | Global Equity Ratings |  |
| 14.02.2024 |  | Global Equity Ratings |  |

51