

# RAIFFEISEN BANK INTL. AG FUTURE (RAWH) - EUX/C13

16.08.2024 19:01:52

Cena  
**16,7269** EUR

Změna  1,12% (0,18)

## Základní údaje

|                    |                                  |
|--------------------|----------------------------------|
| Symbol             | RAWHC13                          |
| Burza              | Eurex                            |
| Měna               | EUR                              |
| Typ cenného papíru | Future                           |
| Podkladové aktivum | RAIFFEISEN BANK INTERNATIONAL AG |
| Splatnost          | 12-2025                          |
| Velikost obchodu   | 100                              |

## Tržní data

|                                  |                                  |
|----------------------------------|----------------------------------|
| Nákup (částka)                   | - EUR (-)                        |
| Prodej (částka)                  | - EUR (-)                        |
| Otevírací cena                   | 16,7269 EUR                      |
| Max                              | 16,7269 EUR                      |
| Min                              | 16,7269 EUR                      |
| Závěrečná cena (předchozí den)   | 16,5421 EUR                      |
| Podkladové aktivum               | RAIFFEISEN BANK INTERNATIONAL AG |
| Cena podkladového aktiva (datum) | 17,11 (16.08.24)                 |
| Cena vypořádání (datum)          | 16,89 (16.08.24)                 |
| Otevřené pozice (futures)        | 0                                |

## Výkonnost a riziko

|                | 1t     | 6m      | 1r      | 3r |
|----------------|--------|---------|---------|----|
| Výkonn. (%)    | +4,10% | -14,93% | +24,63% | -  |
| Výkonn. (abs.) | +0,65  | -2,90   | +3,27   | -  |
| Beta           | -      | -       | -       | -  |
| Volatilita     | 16,52  | 41,80   | 34,42   | -  |

## Futures a opce

|                     |   |
|---------------------|---|
| Související Futures | - |
| Související Opce    | - |

51













Minulá výkonnost nezaručuje výkonnost budoucí.  
Zdroj: FactSet

## Ceny

|  |                          |
|--|--------------------------|
| Ø cena 5 dní   Ø objem 5 dní (ks.)     | 16,2560 EUR (0)          |
| Ø cena 30 dní   Ø objem 30 dní (ks.)   | 16,8457 EUR (0)          |
| Ø cena 100 dní   Ø objem 100 dní (ks.) | 17,0386 EUR (0)          |
| Ø cena 250 dní   Ø objem 250 dní (ks.) | 16,5506 EUR (0)          |
| YTD Max   datum                        | 20,3309 EUR (26.01.2024) |
| YTD Min   datum                        | 15,6427 EUR (05.08.2024) |
| 52týdenní max.   datum                 | 20,3309 EUR (26.01.2024) |
| 52týdenní min.   datum                 | 12,8215 EUR (23.08.2023) |

## Aktuální analýzy a prognózy

| Sektory    | Z trhů  |  |   |
|------------|---|--|---|
| Datum      | Nadpis  |  | Stáhnout  |
| 16.08.2024 |  Akciové trhy - denní zpráva |  |  |
| 15.08.2024 |  Akciové trhy - denní zpráva |  |  |
| 14.08.2024 |  Akciové trhy - denní zpráva |  |  |
| 13.08.2024 |  Akciové trhy - denní zpráva |  |  |
| 12.08.2024 |  Global Equity Ratings       |  |  |