

SIKA AG FUTURE (SIKH) - EUX/C10

19.04.2024 18:42:35

Cena
258,4476 CHFZměna  -1,99% (-5,24)

Základní údaje

Symbol	SIKHC10
Burza	Eurex
Měna	CHF
Typ cenného papíru	Future
Podkladové aktivum	SIKA AG
Splatnost	02-2025
Velikost obchodu	100

Tržní data

Nákup (částka)	- CHF (-)
Prodej (částka)	- CHF (-)
Otevírací cena	258,4476 CHF
Max	258,4476 CHF
Min	258,4476 CHF
Závěrečná cena (předchozí den)	263,6881 CHF
Podkladové aktivum	SIKA AG
Cena podkladového aktiva (datum)	255,90 (19.04.24)
Cena vypořádání (datum)	258,73 (19.04.24)
Otevřené pozice (futures)	0

Výkonnost a riziko

	1t	6m	1r	3r
Výkonn. (%)	-2,86%	+18,39%	+1,65%	-
Výkonn. (abs.)	-7,61	+40,15	+4,19	-
Beta	-	-	-	-
Volatilita	18,44	23,36	24,44	-

Futures a opce

Související Futures	-
Související Opce	-















51

Minulá výkonnost nezaručuje výkonnost budoucí.
Zdroj: FactSet

Ceny

Ø cena 5 dní Ø objem 5 dní (ks.)	262,8574 CHF (0)
Ø cena 30 dní Ø objem 30 dní (ks.)	266,3250 CHF (0)
Ø cena 100 dní Ø objem 100 dní (ks.)	254,5904 CHF (0)
Ø cena 250 dní Ø objem 250 dní (ks.)	249,5288 CHF (0)
YTD Max datum	274,2700 CHF (02.01.2024)
YTD Min datum	232,0323 CHF (22.01.2024)
52týdenní max. datum	280,3524 CHF (04.08.2023)
52týdenní min. datum	211,3163 CHF (26.10.2023)

Aktuální analýzy a prognózy

Podkladová aktiva	Sektory	Z trhů	
Datum		Nadpis	Stáhnout
19.12.2022	 	Global Equity Ratings	
28.11.2022	 	Global Equity Ratings	
18.11.2022	 	Global Equity Ratings	
31.10.2022	 	Global Equity Ratings	
05.10.2022	 	Global Equity Ratings	