

SAP SE FUTURE (SAPJ) - EUX/C12

17.09.2024 18:46:12

Cena
204,7845 EURZměna  0,25% (0,50)

Základní údaje

Symbol	SAPJC12
Burza	Eurex
Měna	EUR
Typ cenného papíru	Future
Podkladové aktivum	SAP SE
Splatnost	08-2025
Velikost obchodu	100

Tržní data

Nákup (částka)	- EUR (-)
Prodej (částka)	- EUR (-)
Otevírací cena	204,7845 EUR
Max	204,7845 EUR
Min	204,7845 EUR
Závěrečná cena (předchozí den)	204,284 EUR
Podkladové aktivum	SAP SE
Cena podkladového aktiva (datum)	199,74 (18.09.24)
Cena vypořádání (datum)	204,78 (17.09.24)
Otevřené pozice (futures)	0

Výkonnost a riziko

	6m	1r	3r
Výkonn. (%)	+16,37%	+57,34%	-
Výkonn. (abs.)	+28,81	+74,63	-
Beta	-	-	-
Volatilita	27,49	24,03	-

Futures a opce






Související Futures	-
Související Opce	-

Minulá výkonnost nezaručuje výkonnost budoucí.
Zdroj: FactSet

Ceny

Ø cena 5 dní Ø objem 5 dní (ks.)	203,1409 EUR (0)
Ø cena 30 dní Ø objem 30 dní (ks.)	199,1607 EUR (0)
Ø cena 100 dní Ø objem 100 dní (ks.)	195,3899 EUR (0)
Ø cena 250 dní Ø objem 250 dní (ks.)	165,5922 EUR (0)
YTD Max datum	204,8444 EUR (13.09.2024)
YTD Min datum	139,3928 EUR (04.01.2024)
52týdenní max. datum	204,8444 EUR (13.09.2024)
52týdenní min. datum	124,0079 EUR (18.10.2023)

Současné analýzy

Podkladová aktiva	Sektory	Z trhů	
Datum		Nadpis	Stáhnout
11.09.2024	 	Global Equity Ratings	
05.09.2024	 	Global Equity Ratings	
12.08.2024	 	Global Equity Ratings	
24.07.2024	 	Global Equity Ratings	
12.07.2024	 	Global Equity Ratings	

51