

## SAP SE FUTURE (SAPJ) - EUX/C12

07.08.2024 18:43:30

Cena  
**191,9763** EURZměna  1,40% (2,65)

## Základní údaje

Symbol	SAPJC12
Burza	Eurex
Měna	EUR
Typ cenného papíru	Future
Podkladové aktivum	SAP SE
Splatnost	07-2025
Velikost obchodu	100

## Tržní data

Nákup (částka)	- EUR (-)
Prodej (částka)	- EUR (-)
Otevírací cena	191,9763 EUR
Max	191,9763 EUR
Min	191,9763 EUR
Závěrečná cena (předchozí den)	189,3268 EUR
Podkladové aktivum	SAP SE
Cena podkladového aktiva (datum)	185,04 (08.08.24)
Cena vypořádání (datum)	191,98 (07.08.24)
Otevřené pozice (futures)	0

## Výkonnost a riziko

	1t	6m	1r	3r
Výkonn. (%)	-3,92%	+11,68%	+52,78%	-
Výkonn. (abs.)	-7,84	+20,08	+66,32	-
Beta	-	-	-	-
Volatilita	43,28	28,96	24,30	-

## Futures a opce
















Související Futures	-
Související Opce	-

Minulá výkonnost nezaručuje výkonnost budoucí.  
Zdroj: FactSet

## Ceny

Ø cena 5 dní   Ø objem 5 dní (ks.)	190,6017 EUR (0)
Ø cena 30 dní   Ø objem 30 dní (ks.)	193,3799 EUR (0)
Ø cena 100 dní   Ø objem 100 dní (ks.)	184,2800 EUR (0)
Ø cena 250 dní   Ø objem 250 dní (ks.)	155,7524 EUR (0)
YTD Max   datum	202,0097 EUR (23.07.2024)
YTD Min   datum	139,3928 EUR (04.01.2024)
52týdenní max.   datum	202,0097 EUR (23.07.2024)
52týdenní min.   datum	124,0079 EUR (18.10.2023)

## Aktuální analýzy a prognózy

Podkladová aktiva	Sektory	Z trhů	
Datum		Nadpis	Stáhnout
24.07.2024	 	Global Equity Ratings	
12.07.2024	 	Global Equity Ratings	
21.06.2024	 	Global Equity Ratings	
14.06.2024	 	Global Equity Ratings	
29.05.2024	 	Global Equity Ratings	

51