

SAP SE FUTURE (SAPJ) - EUX/C12

21.06.2024 19:17:43

Cena
187,4094 EURZměna  0,75% (1,39)

Základní údaje

Symbol	SAPJC12
Burza	Eurex
Měna	EUR
Typ cenného papíru	Future
Podkladové aktivum	SAP SE
Splatnost	06-2025
Velikost obchodu	100

Tržní data

Nákup (částka)	- EUR (-)
Prodej (částka)	- EUR (-)
Otevírací cena	187,4094 EUR
Max	187,4094 EUR
Min	187,4094 EUR
Závěrečná cena (předchozí den)	186,0195 EUR
Podkladové aktivum	SAP SE
Cena podkladového aktiva (datum)	186,46 (11.07.24)
Cena vypořádání (datum)	191,20 (11.07.24)
Otevřené pozice (futures)	0

Výkonnost a riziko

	1t	6m	1r	3r
Výkonn. (%)	-	+33,13%	+48,59%	-
Výkonn. (abs.)	-	+46,64	+61,29	-
Beta	-	-	-	-
Volatilita	13,31	25,45	22,48	-

Futures a opce

Související Futures	-
Související Opce	-











Minulá výkonnost nezaručuje výkonnost budoucí.
Zdroj: FactSet

Ceny

Ø cena 5 dní Ø objem 5 dní (ks.)	184,0381 EUR (0)
Ø cena 30 dní Ø objem 30 dní (ks.)	- EUR (-)
Ø cena 100 dní Ø objem 100 dní (ks.)	176,4892 EUR (0)
Ø cena 250 dní Ø objem 250 dní (ks.)	148,0985 EUR (0)
YTD Max datum	187,4094 EUR (21.06.2024)
YTD Min datum	139,3928 EUR (04.01.2024)
52týdenní max. datum	187,4094 EUR (21.06.2024)
52týdenní min. datum	122,2873 EUR (26.07.2023)

Aktuální analýzy a prognózy

Podkladová aktiva	Sektory	Z trhů	
Datum		Nadpis	Stáhnout
21.06.2024	 	Global Equity Ratings	
14.06.2024	 	Global Equity Ratings	
29.05.2024	 	Global Equity Ratings	
26.04.2024	 	Global Equity Ratings	
03.04.2024	 	Global Equity Ratings	

51