

BANCO SANTANDER S.A. FUTURE (SANH) - EUX/C13

10.09.2024 18:40:07

Cena
4,2082 EURZměna  -2,30% (-0,10)

Základní údaje

Symbol	SANHC13
Burza	Eurex
Měna	EUR
Typ cenného papíru	Future
Podkladové aktivum	BANCO SANTANDER SA
Splatnost	09-2025
Velikost obchodu	100

Tržní data

Nákup (částka)	- EUR (-)
Prodej (částka)	- EUR (-)
Otevírací cena	4,2082 EUR
Max	4,2082 EUR
Min	4,2082 EUR
Závěrečná cena (předchozí den)	4,3073 EUR
Podkladové aktivum	BANCO SANTANDER SA
Cena podkladového aktiva (datum)	4,2465 (10.09.24)
Cena vypořádání (datum)	4,21 (10.09.24)
Otevřené pozice (futures)	0

Výkonnost a riziko

	1t	6m	1r	3r
Výkonn. (%)	-3,03%	+5,74%	+23,05%	-
Výkonn. (abs.)	-0,13	+0,23	+0,79	-
Beta	-	-	-	-
Volatilita	30,46	29,59	26,46	-

Futures a opce
















Související Futures	-
Související Opce	-

Minulá výkonnost nezaručuje výkonnost budoucí.
Zdroj: FactSet

Ceny

Ø cena 5 dní Ø objem 5 dní (ks.)	4,2901 EUR (0)
Ø cena 30 dní Ø objem 30 dní (ks.)	4,2229 EUR (0)
Ø cena 100 dní Ø objem 100 dní (ks.)	4,3700 EUR (0)
Ø cena 250 dní Ø objem 250 dní (ks.)	3,9776 EUR (0)
YTD Max datum	4,7810 EUR (26.04.2024)
YTD Min datum	3,5529 EUR (29.01.2024)
52týdenní max. datum	4,7810 EUR (26.04.2024)
52týdenní min. datum	3,3015 EUR (24.10.2023)

Aktuální analýzy a prognózy

Podkladová aktiva	Sektory	Z trhů	
Datum		Nadpis	Stáhnout
05.09.2024	 	Global Equity Ratings	
12.08.2024	 	Global Equity Ratings	
24.07.2024	 	Global Equity Ratings	
12.07.2024	 	Global Equity Ratings	
21.06.2024	 	Global Equity Ratings	

51