

PROCTER & GAMBLE CO., THE FUTURE (PGFF) - EUX/C14

03.05.2024 18:33:19

Cena
171,3769 USDZměna  -0,52% (-0,90)

Základní údaje

| | |
|--------------------|---------------------|
| Symbol | PGFFC14 |
| Burza | Eurex |
| Měna | USD |
| Typ cenného papíru | Future |
| Podkladové aktivum | PROCTER & GAMBLE CO |
| Splatnost | 12-2025 |
| Velikost obchodu | 100 |

Tržní data

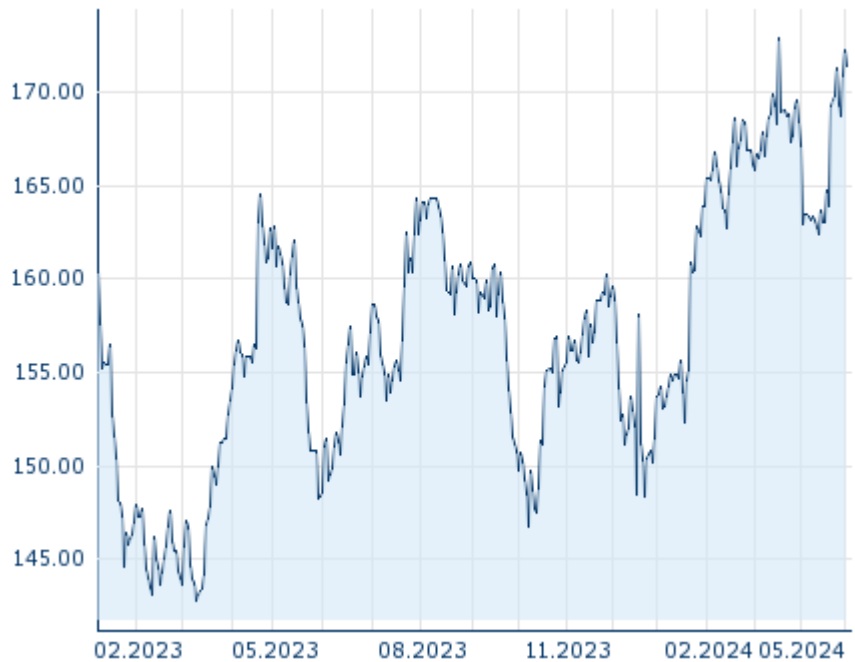
| | |
|----------------------------------|---------------------|
| Nákup (částka) | - USD (-) |
| Prodej (částka) | - USD (-) |
| Otevírací cena | 171,3769 USD |
| Max | 171,3769 USD |
| Min | 171,3769 USD |
| Závěrečná cena (předchozí den) | 172,2793 USD |
| Podkladové aktivum | PROCTER & GAMBLE CO |
| Cena podkladového aktiva (datum) | 164,46 (03.05.24) |
| Cena vypořádání (datum) | 171,38 (03.05.24) |
| Otevřené pozice (futures) | 0 |

Výkonnost a riziko

| | 6m | 1r | 3r |
|----------------|--------|--------|----|
| Výkonn. (%) | +9,76% | +5,22% | - |
| Výkonn. (abs.) | +15,24 | +8,50 | - |
| Beta | - | - | - |
| Volatilita | 19,44 | 17,14 | - |

Futures a opce







| | |
|---------------------|---|
| Související Futures | - |
| Související Opce | - |

Minulá výkonnost nezaručuje výkonnost budoucí.
Zdroj: FactSet

Ceny

| | |
|--|---------------------------|
| Ø cena 5 dní Ø objem 5 dní (ks.) | 170,5113 USD (0) |
| Ø cena 30 dní Ø objem 30 dní (ks.) | 166,6870 USD (0) |
| Ø cena 100 dní Ø objem 100 dní (ks.) | 162,3706 USD (0) |
| Ø cena 250 dní Ø objem 250 dní (ks.) | 158,8547 USD (0) |
| YTD Max datum | 172,8828 USD (18.03.2024) |
| YTD Min datum | 152,3146 USD (18.01.2024) |
| 52týdenní max. datum | 172,8828 USD (18.03.2024) |
| 52týdenní min. datum | 146,7606 USD (09.10.2023) |

Současné analýzy

| Podkladová aktiva | Sektory | Z trhů | |
|-------------------|---|-----------------------|---|
| Datum | | Nadpis | Stáhnout |
| 26.04.2024 |  | Global Equity Ratings |  |
| 03.04.2024 |  | Global Equity Ratings |  |
| 13.03.2024 |  | Global Equity Ratings |  |
| 22.02.2024 |  | Global Equity Ratings |  |
| 14.02.2024 |  | Global Equity Ratings |  |

51