

SOCIÉTÉ GÉNÉRALE S.A. FUTURE (SGEI) - EUX/C1

12.07.2024 18:59:18

Cena
23,6233 EUR

Změna  1,41% (0,33)

Základní údaje

Symbol	SGEIC1
Burza	Eurex
Měna	EUR
Typ cenného papíru	Future
Podkladové aktivum	SOCIÉTÉ GÉNÉRALE S.A.
Splatnost	07-2024
Velikost obchodu	100

Tržní data

Nákup (částka)	- EUR (-)
Prodej (částka)	- EUR (-)
Otevírací cena	23,6233 EUR
Max	23,6233 EUR
Min	23,6233 EUR
Závěrečná cena (předchozí den)	23,2956 EUR
Podkladové aktivum	SOCIÉTÉ GÉNÉRALE S.A.
Cena podkladového aktiva (datum)	23,605 (12.07.24)
Cena vypořádání (datum)	23,62 (12.07.24)
Otevřené pozice (futures)	0

Výkonnost a riziko

	6m	1r	3r
Výkonn. (%)	+0,70%	-0,49%	-
Výkonn. (abs.)	+0,17	-0,12	-
Beta	-	-	-
Volatilita	27,82	26,57	-

Futures a opce

Související Futures	-
Související Opce	-







Minulá výkonnost nezaručuje výkonnost budoucí.
Zdroj: FactSet

Ceny

Ø cena 5 dní Ø objem 5 dní (ks.)	- EUR (-)
Ø cena 30 dní Ø objem 30 dní (ks.)	22,5113 EUR (1.333)
Ø cena 100 dní Ø objem 100 dní (ks.)	24,0064 EUR (1.235)
Ø cena 250 dní Ø objem 250 dní (ks.)	23,6711 EUR (1.523)
YTD Max datum	25,8313 EUR (02.05.2024)
YTD Min datum	21,6120 EUR (13.02.2024)
52týdenní max. datum	26,5628 EUR (14.09.2023)
52týdenní min. datum	20,7726 EUR (27.10.2023)

Současné analýzy

Sektory	Z trhů	Datum	Nadpis	Stáhnout
		12.07.2024	 Global Equity Ratings	
		12.07.2024	 Akciové trhy - denní zpráva	
		11.07.2024	 Akciové trhy - denní zpráva	
		10.07.2024	 Akciové trhy - denní zpráva	
		09.07.2024	 Akciové trhy - denní zpráva	

51