

QIAGEN N.V. FUTURE (QIAF) - EUX/C1

21.06.2024 18:48:48

Cena
39,125 EUR

Změna  0,76% (0,30)

Základní údaje

Symbol	QIAFC1
Burza	Eurex
Měna	EUR
Typ cenného papíru	Future
Podkladové aktivum	QIAGEN NV
Splatnost	07-2024
Velikost obchodu	100

Tržní data

Nákup (částka)	- EUR (-)
Prodej (částka)	- EUR (-)
Otevírací cena	39,125 EUR
Max	39,125 EUR
Min	39,125 EUR
Závěrečná cena (předchozí den)	38,8288 EUR
Podkladové aktivum	QIAGEN NV
Cena podkladového aktiva (datum)	41,11 (11.07.24)
Cena vypořádání (datum)	38,36 (11.07.24)
Otevřené pozice (futures)	0

Výkonnost a riziko

	6m	1r	3r
Výkonn. (%)	-7,44%	-7,85%	-
Výkonn. (abs.)	-3,04	-3,22	-
Beta	-	-	-
Volatilita	22,14	20,88	-

Futures a opce

Související Futures	-
Související Opce	-

51












Minulá výkonnost nezaručuje výkonnost budoucí.
Zdroj: FactSet

Ceny

Ø cena 5 dní Ø objem 5 dní (ks.)	37,533 EUR (0)
Ø cena 30 dní Ø objem 30 dní (ks.)	38,716 EUR (0)
Ø cena 100 dní Ø objem 100 dní (ks.)	39,311 EUR (0)
Ø cena 250 dní Ø objem 250 dní (ks.)	39,166 EUR (0)
YTD Max datum	41,736 EUR (09.01.2024)
YTD Min datum	36,931 EUR (16.04.2024)
52týdenní max. datum	43,093 EUR (27.07.2023)
52týdenní min. datum	33,416 EUR (30.10.2023)

Současné analýzy

Sektory	Z trhů		
Datum		Nadpis	Stáhnout
21.06.2024		Global Equity Ratings	
14.06.2024		Global Equity Ratings	
29.05.2024		Global Equity Ratings	
26.04.2024		Global Equity Ratings	
03.04.2024		Global Equity Ratings	