

## SAP SE FUTURE (SAPJ) - EUX/C13

07.08.2024 18:43:30

Cena  
**192,3742** EURZměna  1,40% (2,65)

## Základní údaje

Symbol	SAPJC13
Burza	Eurex
Měna	EUR
Typ cenného papíru	Future
Podkladové aktivum	SAP SE
Splatnost	08-2025
Velikost obchodu	100

## Tržní data

Nákup (částka)	- EUR (-)
Prodej (částka)	- EUR (-)
Otevírací cena	192,3742 EUR
Max	192,3742 EUR
Min	192,3742 EUR
Závěrečná cena (předchozí den)	189,7207 EUR
Podkladové aktivum	SAP SE
Cena podkladového aktiva (datum)	187,98 (07.08.24)
Cena vypořádání (datum)	192,37 (07.08.24)
Otevřené pozice (futures)	0

## Výkonnost a riziko

	1t	6m	1r	3r
Výkonn. (%)	-3,79%	+11,14%	+52,11%	-
Výkonn. (abs.)	-7,47	+19,01	+65,00	-
Beta	-	-	-	-
Volatilita	38,57	27,08	23,75	-

## Futures a opce
















Související Futures	-
Související Opce	-

Minulá výkonnost nezaručuje výkonnost budoucí.  
Zdroj: FactSet

## Ceny

Ø cena 5 dní   Ø objem 5 dní (ks.)	192,5927 EUR (0)
Ø cena 30 dní   Ø objem 30 dní (ks.)	193,6047 EUR (0)
Ø cena 100 dní   Ø objem 100 dní (ks.)	184,4712 EUR (0)
Ø cena 250 dní   Ø objem 250 dní (ks.)	156,9600 EUR (0)
YTD Max   datum	202,4991 EUR (23.07.2024)
YTD Min   datum	139,6607 EUR (04.01.2024)
52týdenní max.   datum	202,4991 EUR (23.07.2024)
52týdenní min.   datum	124,3690 EUR (18.10.2023)

## Aktuální analýzy a prognózy

Podkladová aktiva	Sektory	Z trhů	
Datum		Nadpis	Stáhnout
24.07.2024	 	Global Equity Ratings	
12.07.2024	 	Global Equity Ratings	
21.06.2024	 	Global Equity Ratings	
14.06.2024	 	Global Equity Ratings	
29.05.2024	 	Global Equity Ratings	

51