

SAP SE FUTURE (SAPJ) - EUX/C13

18.07.2024 18:34:33

Cena
185,3243 EURZměna  -1,49% (-2,80)

Základní údaje

Symbol	SAPJC13
Burza	Eurex
Měna	EUR
Typ cenného papíru	Future
Podkladové aktivum	SAP SE
Splatnost	07-2025
Velikost obchodu	100

Tržní data

Nákup (částka)	- EUR (-)
Prodej (částka)	- EUR (-)
Otevírací cena	185,3243 EUR
Max	185,3243 EUR
Min	185,3243 EUR
Závěrečná cena (předchozí den)	188,1223 EUR
Podkladové aktivum	SAP SE
Cena podkladového aktiva (datum)	180,58 (18.07.24)
Cena vypořádání (datum)	185,32 (18.07.24)
Otevřené pozice (futures)	0

Výkonnost a riziko

	6m	1r	3r
Výkonn. (%)	+22,96%	+40,84%	-
Výkonn. (abs.)	+34,61	+53,74	-
Beta	-	-	-
Volatilita	26,48	22,88	-

Futures a opce

Související Futures	-
Související Opce	-

187.50

175.00

162.50

150.00

137.50

125.00

112.50

02.2023

07.2023

12.2023
















05.2024

Minulá výkonnost nezaručuje výkonnost budoucí.
Zdroj: FactSet

Ceny

Ø cena 5 dní Ø objem 5 dní (ks.)	190,5757 EUR (0)
Ø cena 30 dní Ø objem 30 dní (ks.)	188,4109 EUR (0)
Ø cena 100 dní Ø objem 100 dní (ks.)	181,1401 EUR (0)
Ø cena 250 dní Ø objem 250 dní (ks.)	152,7582 EUR (0)
YTD Max datum	194,5333 EUR (05.07.2024)
YTD Min datum	139,6607 EUR (04.01.2024)
52týdenní max. datum	194,5333 EUR (05.07.2024)
52týdenní min. datum	122,6434 EUR (26.07.2023)

Současné analýzy

Podkladová aktiva	Sektory	Z trhů	
Datum		Nadpis	Stáhnout
12.07.2024	 	Global Equity Ratings	
21.06.2024	 	Global Equity Ratings	
14.06.2024	 	Global Equity Ratings	
29.05.2024	 	Global Equity Ratings	
26.04.2024	 	Global Equity Ratings	

51