

SAP SE FUTURE (SAPJ) - EUX/C13

11.07.2024 19:04:31

Cena
191,701 EURZměna  0,35% (0,67)

Základní údaje

Symbol	SAPJC13
Burza	Eurex
Měna	EUR
Typ cenného papíru	Future
Podkladové aktivum	SAP SE
Splatnost	07-2025
Velikost obchodu	100

Tržní data

Nákup (částka)	- EUR (-)
Prodej (částka)	- EUR (-)
Otevírací cena	191,701 EUR
Max	191,701 EUR
Min	191,701 EUR
Závěrečná cena (předchozí den)	191,033 EUR
Podkladové aktivum	SAP SE
Cena podkladového aktiva (datum)	186,46 (11.07.24)
Cena vypořádání (datum)	191,70 (11.07.24)
Otevřené pozice (futures)	0

Výkonnost a riziko

	1t	6m	1r	3r
Výkonn. (%)	-	+31,38%	+52,05%	-
Výkonn. (abs.)	-	+45,63	+65,39	-
Beta	-	-	-	-
Volatilita	17,95	26,20	22,78	-

Futures a opce

Související Futures	-
Související Opce	-

187.50

175.00

162.50

150.00

137.50

125.00

112.50

02.2023

07.2023

12.2023
















05.2024

Minulá výkonnost nezaručuje výkonnost budoucí.
Zdroj: FactSet

Ceny

Ø cena 5 dní Ø objem 5 dní (ks.)	192,181 EUR (0)
Ø cena 30 dní Ø objem 30 dní (ks.)	186,843 EUR (0)
Ø cena 100 dní Ø objem 100 dní (ks.)	179,264 EUR (0)
Ø cena 250 dní Ø objem 250 dní (ks.)	150,926 EUR (0)
YTD Max datum	194,533 EUR (05.07.2024)
YTD Min datum	139,661 EUR (04.01.2024)
52týdenní max. datum	194,533 EUR (05.07.2024)
52týdenní min. datum	122,643 EUR (26.07.2023)

Aktuální analýzy a prognózy

Podkladová aktiva	Sektory	Z trhů	
Datum		Nadpis	Stáhnout
21.06.2024	 	Global Equity Ratings	
14.06.2024	 	Global Equity Ratings	
29.05.2024	 	Global Equity Ratings	
26.04.2024	 	Global Equity Ratings	
03.04.2024	 	Global Equity Ratings	

51