

OUTOKUMPU OY FUTURE (OUTF) - EUX/C13

15.07.2024 18:41:33

Cena
3,3218 EUR

Změna  -0,62% (-0,02)

Základní údaje

Symbol	OUTFC13
Burza	Eurex
Měna	EUR
Typ cenného papíru	Future
Podkladové aktivum	OUTOKUMPU OYJ
Splatnost	07-2025
Velikost obchodu	100

Tržní data

Nákup (částka)	- EUR (-)
Prodej (částka)	- EUR (-)
Otevírací cena	3,3218 EUR
Max	3,3218 EUR
Min	3,3218 EUR
Závěrečná cena (předchozí den)	3,3425 EUR
Podkladové aktivum	OUTOKUMPU OYJ
Cena podkladového aktiva (datum)	3,337 (16.07.24)
Cena vypořádání (datum)	3,32 (15.07.24)
Otevřené pozice (futures)	0

Výkonnost a riziko

	6m	1r	3r
Výkonn. (%)	-19,96%	-32,74%	-
Výkonn. (abs.)	-0,83	-1,62	-
Beta	-	-	-
Volatilita	35,02	31,82	-

Futures a opce

Související Futures	-
Související Opce	-







Minulá výkonnost nezaručuje výkonnost budoucí.
Zdroj: FactSet

Ceny

Ø cena 5 dní Ø objem 5 dní (ks.)	- EUR (-)
Ø cena 30 dní Ø objem 30 dní (ks.)	3,3988 EUR (0)
Ø cena 100 dní Ø objem 100 dní (ks.)	3,7452 EUR (0)
Ø cena 250 dní Ø objem 250 dní (ks.)	4,0236 EUR (0)
YTD Max datum	4,3006 EUR (02.01.2024)
YTD Min datum	3,3218 EUR (15.07.2024)
52týdenní max. datum	4,9496 EUR (20.07.2023)
52týdenní min. datum	3,3218 EUR (15.07.2024)

Současné analýzy

Sektory	Z trhů		
Datum		Nadpis	Stáhnout
12.07.2024	 	Global Equity Ratings	
21.06.2024	 	Global Equity Ratings	
14.06.2024	 	Global Equity Ratings	
29.05.2024	 	Global Equity Ratings	
26.04.2024	 	Global Equity Ratings	

51