

PFIZER INC. FUTURE (PFEF) - EUX/C13

30.08.2024 18:37:04

Cena
28,6529 USDZměna  0,23% (0,06)

Základní údaje

Symbol	PFEFC13
Burza	Eurex
Měna	USD
Typ cenného papíru	Future
Podkladové aktivum	PFIZER INC
Splatnost	09-2025
Velikost obchodu	100

Tržní data

Nákup (částka)	- USD (-)
Prodej (částka)	- USD (-)
Otevírací cena	28,6529 USD
Max	28,6529 USD
Min	28,6529 USD
Závěrečná cena (předchozí den)	28,5885 USD
Podkladové aktivum	PFIZER INC
Cena podkladového aktiva (datum)	29,01 (30.08.24)
Cena vypořádání (datum)	28,65 (30.08.24)
Otevřené pozice (futures)	0

Výkonnost a riziko

	1t	6m	1r	3r
Výkonn. (%)	-0,49%	+7,29%	-21,62%	-
Výkonn. (abs.)	-0,14	+1,95	-7,90	-
Beta	-	-	-	-
Volatilita	15,07	28,73	29,01	-

Futures a opce

Související Futures	-
Související Opce	-
















Minulá výkonnost nezaručuje výkonnost budoucí.
Zdroj: FactSet

Ceny

Ø cena 5 dní Ø objem 5 dní (ks.)	28,6718 USD (0)
Ø cena 30 dní Ø objem 30 dní (ks.)	29,2756 USD (0)
Ø cena 100 dní Ø objem 100 dní (ks.)	28,1729 USD (0)
Ø cena 250 dní Ø objem 250 dní (ks.)	28,9514 USD (0)
YTD Max datum	31,0747 USD (31.07.2024)
YTD Min datum	24,9370 USD (26.04.2024)
52týdenní max. datum	36,2021 USD (01.09.2023)
52týdenní min. datum	24,9370 USD (26.04.2024)

Aktuální analýzy a prognózy

Podkladová aktiva	Sektory	Z trhů	
Datum		Nadpis	Stáhnout
12.08.2024	 	Global Equity Ratings	
24.07.2024	 	Global Equity Ratings	
12.07.2024	 	Global Equity Ratings	
21.06.2024	 	Global Equity Ratings	
14.06.2024	 	Global Equity Ratings	

51