

## NETFLIX INC. FUTURE (NTFF) - EUX/C12

30.08.2024 18:37:02

Cena  
**723,5772** USDZměna  -0,63% (-4,61)

## Základní údaje

Symbol	NTFFC12
Burza	Eurex
Měna	USD
Typ cenného papíru	Future
Podkladové aktivum	NETFLIX INC
Splatnost	08-2025
Velikost obchodu	100

## Tržní data

Nákup (částka)	- USD (-)
Prodej (částka)	- USD (-)
Otevírací cena	723,5772 USD
Max	723,5772 USD
Min	723,5772 USD
Závěrečná cena (předchozí den)	728,1833 USD
Podkladové aktivum	NETFLIX INC
Cena podkladového aktiva (datum)	701,35 (30.08.24)
Cena vypořádání (datum)	723,58 (30.08.24)
Otevřené pozice (futures)	0

## Výkonnost a riziko

	6m	1r	3r
Výkonn. (%)	+15,12%	+57,31%	-
Výkonn. (abs.)	+95,03	+263,61	-
Beta	-	-	-
Volatilita	37,64	36,70	-

## Futures a opce











Související Futures	-
Související Opce	-

Minulá výkonnost nezaručuje výkonnost budoucí.  
Zdroj: FactSet

## Ceny

Ø cena 5 dní   Ø objem 5 dní (ks.)	723,2687 USD (0)
Ø cena 30 dní   Ø objem 30 dní (ks.)	684,1943 USD (0)
Ø cena 100 dní   Ø objem 100 dní (ks.)	665,9640 USD (0)
Ø cena 250 dní   Ø objem 250 dní (ks.)	561,6082 USD (0)
YTD Max   datum	735,0944 USD (27.08.2024)
YTD Min   datum	494,8590 USD (03.01.2024)
52týdenní max.   datum	735,0944 USD (27.08.2024)
52týdenní min.   datum	160,8511 USD (14.12.2023)

## Současné analýzy

Podkladová aktiva	Sektory	Z trhů	
Datum		Nadpis	Stáhnout
12.08.2024		Global Equity Ratings	
24.07.2024		Global Equity Ratings	
12.07.2024		Global Equity Ratings	
21.06.2024		Global Equity Ratings	
14.06.2024		Global Equity Ratings	

51